

**Zpráva o hospodaření
Matematického ústavu v Opavě
Slezské univerzity v Opavě
za rok 2013**

**Zpracovala:
Ing. Jana Šindlerová**

**Dokument schválila Vědecká rada Matematického ústavu v Opavě
ve dnech 25. - 26. 3. 2014.**

Obsah

1. Úvod	4
2. Roční účetní závěrka	6
2.1 Rozvaha	6
2.2 Výkaz zisku a ztráty	10
2.3 Hospodářský výsledek	12
3. Analýza výnosů a nákladů	13
3.1 Výnosy	13
3.1.1 Příspěvek a dotace z veřejných zdrojů	14
3.1.1.1 Příspěvek a dotace z veřejných zdrojů – oblast vzdělávací a vědecké, výzkumné, vývojové a inovační, umělecké a další tvůrčí činnosti	16
3.1.1.2 Příspěvek a dotace z veřejných zdrojů – oblast výzkumu a vývoje ...	18
3.1.1.3 Příspěvek a dotace z veřejných zdrojů – strukturální fondy	22
3.1.2 Vlastní výnosy	23
3.2 Náklady	24
3.2.1 Pracovníci a mzdové prostředky	26
3.2.2 Stipendia a služby poskytované studentům	28
4. Vývoj a konečný stav fondů	31
4.1 Rezervní fond	31
4.2 Fond reprodukce investičního majetku	32
4.3 Stipendijní fond	33
4.4 Fond odměn	33
4.5 Fond účelově určených prostředků	34
4.6 Fond sociální	34
4.7 Fond provozních prostředků	35
5. Stav a pohyb majetku a závazků	36
5.1 Dlouhodobý nehmotný a hmotný majetek	36
5.2 Finanční majetek	36
5.3 Zásoby	36
5.4 Pohledávky, závazky, bankovní výpomoci a půjčky	37
5.5 Výsledky inventarizace	37
6. Závěr	38

Seznam tabulek

Tab. 1 Vývoj celkových výnosů a celkových nákladů v letech 2000 – 2013 v tisících Kč	4
Tab. 2.1 Rozvaha (bilance) v tisících Kč	6
Tab. 2.2 Výkaz zisku a ztráty v tisících Kč	10
Tab. 2.3 Hospodářský výsledek za rok 2013 v tisících Kč	12
Tab. 3.1.1 Veřejné zdroje financování v roce 2013 v tisících Kč	14
Tab. 3.1.1.1 Financování vzdělávací a vědecké, výzkumné, vývojové a inovační, umělecké a další tvůrčí činnosti v roce 2013 v tisících Kč	16
Tab. 3.1.1.1a Běžné příspěvky a dotace mimo VaV, resp. neinvestiční základní dotace v tisících Kč	17
Tab. 3.1.1.1b Bližší údaje k některým dotačním položkám v celých Kč	18
Tab. 3.1.1.2 Financování výzkumu a vývoje v roce 2013 v tisících Kč	18
Tab. 3.1.1.2a Dotace na výzkum a vývoj z MŠMT v tisících Kč	19
Tab. 3.1.1.2b Bližší údaje k některým dotačním položkám v celých Kč	20
Tab. 3.1.1.3 Financování programů strukturálních fondů v roce 2013 v tisících Kč	22
Tab. 3.1.2 Vlastní výnosy v tisících Kč	23
Tab. 3.2 Neinvestiční náklady Matematického ústavu v tisících Kč	24
Tab. 3.2a Specifikace neinvestičních nákladů Matematického ústavu v tisících Kč	24
Tab. 3.2.1 Podrobnější přehled ukazatelů v oblasti „Pracovníci a mzdy“	27
Tab. 3.2.1a Vývoj ukazatelů v oblasti „Pracovníci a mzdy“ v letech 2000 – 2013	27
Tab. 3.2.1b Podrobné členění mzdových nákladů podle zdrojů financování v celých Kč ...	27
Tab. 3.2.2 Počty studentů k 31.10.2013	28
Tab. 3.2.2a Přehled vyplacených stipendií v tisících Kč	29
Tab. 4 Fondy za rok 2013 v tisících Kč	31
Tab. 4.1 Rezervní fond v tisících Kč	31
Tab. 4.2 Fond reprodukce investičního majetku v tisících Kč	32
Tab. 4.3 Stipendijní fond v tisících Kč	33
Tab. 4.4 Fond odměn v tisících Kč	33
Tab. 4.5 Fond účelově určených prostředků v tisících Kč	34
Tab. 4.6 Fond sociální v tisících Kč	34
Tab. 4.7 Fond provozních prostředků v tisících Kč	35
Tab. 5.1 Dlouhodobý nehmotný a hmotný majetek v tisících Kč	36
Tab. 5.2 Finanční majetek v tisících Kč	36
Tab. 5.3 Zásoby v tisících Kč	36
Tab. 5.4 Pohledávky, závazky, bankovní výpomoci a půjčky v tisících Kč	37

Seznam grafů

Graf – Vývoj celkových výnosů a celkových nákladů Matematického ústavu v Opavě v letech 2000 – 2013 v tisících Kč	5
Graf – Srovnání výše základní dotace, resp. běžných příspěvků a dotací mimo VaV a dotace na výzkum a vývoj poskytnutých Matematickému ústavu z MŠMT v letech 2000 – 2013 v tisících Kč	21
Graf – Podíl jednotlivých příspěvků a dotací poskytnutých Matematickému ústavu z MŠMT v roce 2013	21
Graf – Podíl jednotlivých nákladových skupin na celkových neinvestičních nákladech Matematického ústavu v roce 2013	26

1. Úvod

Hospodaření Matematického ústavu v Opavě skončilo v roce 2013 ziskem ve výši 4 tis. Kč. Celkové výnosy dosáhly výše 36.248 tis. Kč. Celkové náklady představovaly částku 36.244 tis. Kč.

Osobní náklady tvořily stejně jako v předchozích letech podstatnou část celkových nákladů Matematického ústavu. V roce 2013 dosáhly osobní náklady výše 26.293 tis. Kč¹. Samotné mzdové náklady představovaly částku 19.479 tis. Kč (z toho mzdy 17.357 tis. Kč a ostatní osobní náklady 2.122 tis. Kč). Ve srovnání s předchozím rokem zaznamenaly mzdové náklady nárůst o 16%, tj. o 2.644 tis. Kč (v roce 2012 činily mzdové náklady 16.835 tis. Kč, z toho prostředky na mzdy 15.186 tis. Kč a ostatní osobní náklady 1.649 tis. Kč).

Vyšší objem finančních prostředků poskytnutých Matematickému ústavu v roce 2013 vedl k navýšení celkových nákladů. Ve srovnání s rokem 2012 se celkové výnosy zvýšily o 12%, což v absolutním vyjádření představuje částku 3.819 tis. Kč. Celkové náklady zaznamenaly v roce 2013 rovněž nárůst o 12%, resp. o 3.870 tis. Kč.

Tab. 1 Vývoj celkových výnosů a celkových nákladů v letech 2000 – 2013 v tisících Kč

	2000	2001	2002	2003	2004	2005	2006	2007	2008	2009	2010	2011	2012	2013
Výnosy	10 709	12 805	12 078	13 270	14 867	18 551	19 413	20 568	20 075	21 146	21 535	24 059	32 429	36 248
hlavní činnost	10 709	12 792	12 061	13 145	14 843	18 521	19 318	20 538	20 045	21 146	21 505	24 059	32 429	36 248
doplňková činnost	0	13	17	125	24	30	95	30	30	0	30	0	0	0
Náklady	10 672	12 799	12 454	13 653	14 851	18 534	19 364	20 523	20 008	21 100	21 472	23 997	32 374	36 244
hlavní činnost	10 672	12 744	12 437	13 528	14 851	18 504	19 269	20 493	19 978	21 100	21 442	23 997	32 374	36 244
doplňková činnost	0	55	17	125	0	30	95	30	30	0	30	0	0	0
Hospodářský výsledek	37	6	-376	-383	16	17	49	45	67	46	63	62	55	4

V roce 2013 se do celkových výnosů a nákladů Matematického ústavu výrazně promítla stejně jako v předchozím roce realizace 3 projektů v rámci Operačního programu Vzdělávání pro konkurenceschopnost, prioritní osy 2 – Terciární vzdělávání, výzkum a vývoj (1 projekt v oblasti podpory Vysokoškolské vzdělávání a 2 projekty v oblasti podpory Lidské zdroje ve výzkumu a vývoji).

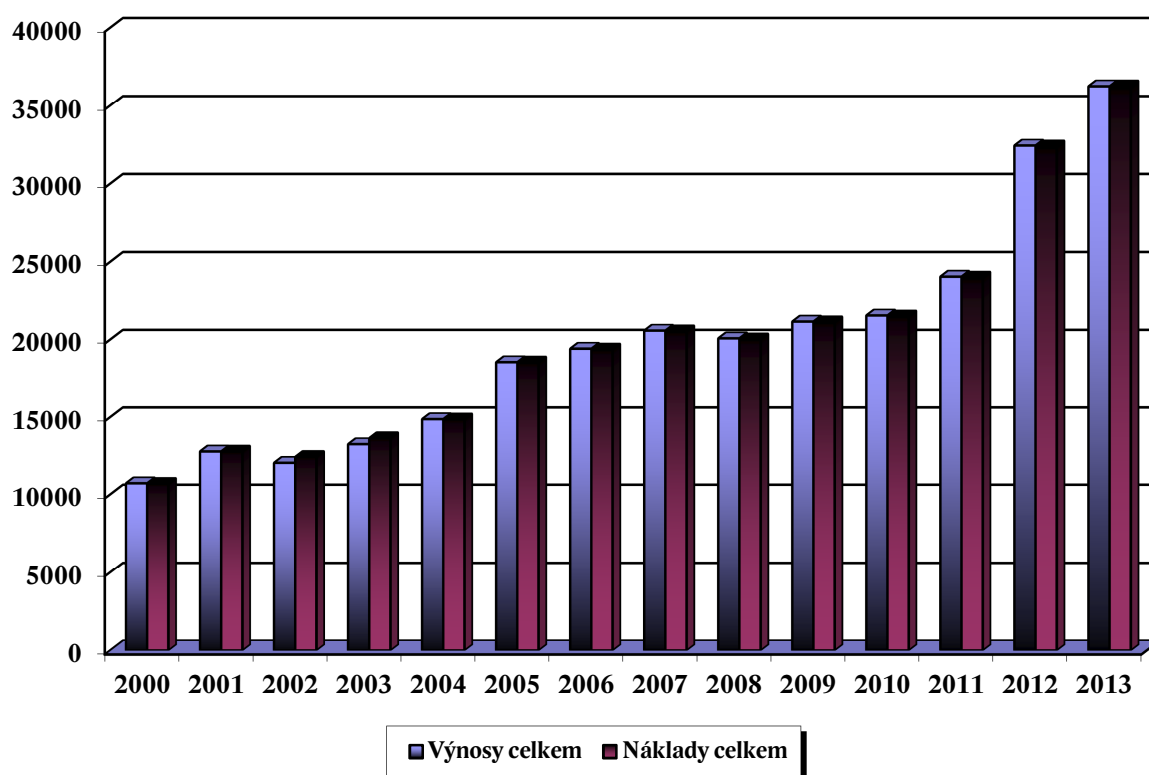
Financování v oblasti vzdělávací činnosti vykázalo v roce 2013 meziroční nárůst a tento trend pokračuje již od roku 2008. Zatímco příspěvek na vzdělávací činnost (ukazatel A + B) se zvýšil o 3% oproti předchozímu roku, podpora z kapitoly MŠMT na financování výzkumu a vývoje se snížila. K poklesu o 6% oproti roku 2012 přispělo snížení institucionální podpory na dlouhodobý koncepční rozvoj výzkumné organizace, jejíž výše byla vypočtena na základě výsledků Matematického ústavu ve výzkumu, experimentálním vývoji a inovacích. V poklesu podpory výzkumu a vývoje nezabránilo ani zvýšení účelové podpory na specifický vysokoškolský výzkum.

¹ Osobní náklady, které v roce 2013 dosáhly výše 26.293 tis. Kč, zahrnují mzdové náklady (v roce 2013 činily 19.479 tis. Kč), náklady na zákonné sociální pojištění (v roce 2013 představovaly částku 6.228 tis. Kč) a sociální náklady (v roce 2013 dosáhly výše 586 tis. Kč).

Na řešení 4 standardních grantových projektů a 1 projektu na podporu excelence v základním výzkumu byly Matematickému ústavu poskytnuty od Grantové agentury ČR a 3 hlavních řešitelů (Univerzity Palackého v Olomouci, Matematického ústavu Akademie věd ČR a Masarykovy univerzity v Brně) finanční prostředky v celkové výši 3.354 tis. Kč (v roce 2012 to bylo 3.455 tis. Kč).

Z fondů Evropské unie byly prostřednictvím MŠMT převedeny na příslušný projektový účet finanční prostředky v celkové výši 13.071 tis. Kč. Prostředky, které byly poskytnuty formou proplacení žádostí o platbu (podaných v rámci průběžných monitorovacích zpráv), byly určeny na realizaci 3 projektů v rámci Operačního programu Vzdělávání pro konkurenceschopnost, prioritní osy 2 – Terciární vzdělávání, výzkum a vývoj.

Graf – Vývoj celkových výnosů a celkových nákladů Matematického ústavu v Opavě v letech 2000 – 2013 v tisících Kč



2. Roční účetní závěrka

2.1 Rozvaha

Rozvaha vyjadřuje stav aktiv a pasiv Matematického ústavu v Opavě, a to počáteční stavy k 1. 1. 2013 a konečné stavy k 31. 12. 2013.

Aktiva celkem jsou členěna na dlouhodobý majetek, který zahrnuje dlouhodobý nehmotný majetek a dlouhodobý hmotný majetek, a krátkodobý majetek, který představují pohledávky, krátkodobý finanční majetek a jiná aktiva.

Pasiva celkem jsou členěna na vlastní zdroje, které představuje výsledek hospodaření, a cizí zdroje, které zahrnují krátkodobé závazky a jiná pasiva.

Stav aktiv celkem a pasiv celkem k 1. 1. 2013, stejně jako stav aktiv a pasiv k 31. 12. 2013 se musí rovnat.

Tab. 2.1 Rozvaha (bilance) v tisících Kč

Položky rozvahy (bilance)	účet / součet	řádek	Stav k 1.1.2013	Stav k 31.12.2013
AKTIVA			sl. 1	sl. 2
A. Dlouhodobý majetek celkem	ř.2+10+21+29	0001	0,00	0,00
I. Dlouhodobý nehmotný majetek celkem	ř.3 až 9	0002	2 064,06	2 064,06
1. Nehmotné výsledky výzkumu a vývoje	012	0003	0,00	0,00
2. Software	013	0004	0,00	0,00
3. Ocenitelná práva	014	0005	0,00	0,00
4. Drobný dlouhodobý nehmotný majetek	018	0006	2 064,06	2 064,06
5. Ostatní dlouhodobý nehmotný majetek	019	0007	0,00	0,00
6. Nedokončený dlouhodobý nehmotný majetek	041	0008	0,00	0,00
7. Poskytnuté zálohy na dlouhodobý nehmotný majetek	051	0009	0,00	0,00
II. Dlouhodobý hmotný majetek celkem	ř.11 až 20	0010	375,25	338,88
1. Pozemky	031	0011	0,00	0,00
2. Umělecká díla, předměty a sbírky	032	0012	0,00	0,00
3. Stavby	021	0013	0,00	0,00
4. Samostatné movité věci a soubory movitých věcí	022	0014	0,00	0,00
5. Pěstitelské celky trvalých porostů	025	0015	0,00	0,00
6. Základní stádo a tažná zvířata	026	0016	0,00	0,00
7. Drobný dlouhodobý hmotný majetek	028	0017	375,25	338,88
8. Ostatní dlouhodobý hmotný majetek	029	0018	0,00	0,00
9. Nedokončený dlouhodobý hmotný majetek	042	0019	0,00	0,00
10. Poskytnuté zálohy na dlouhodobý hmotný majetek	052	0020	0,00	0,00
III. Dlouhodobý finanční majetek celkem	ř.22 až 28	0021	0,00	0,00
1. Podíly v ovládaných a řízených osobách	061	0022	0,00	0,00
2. Podíly v osobách pod podstatným vlivem	062	0023	0,00	0,00

3. Dluhové cenné papíry držené do splatnosti	063	0024	0,00	0,00
4. Půjčky organizačním složkám	066	0025	0,00	0,00
5. Ostatní dlouhodobé půjčky	067	0026	0,00	0,00
6. Ostatní dlouhodobý finanční majetek	069	0027	0,00	0,00
7. Pořizovaný dlouhodobý finanční majetek	043	0028	0,00	0,00
IV. Oprávky k dlouhodobému majetku celkem	ř.30 až 40	0029	-2 439,31	-2 402,94
1. Oprávky k nehmotným výsledkům výzkumu a vývoje	072	0030	0,00	0,00
2. Oprávky k softwaru	073	0031	0,00	0,00
3. Oprávky k ocenitelným právům	074	0032	0,00	0,00
4. Oprávky k drobnému dlouhodobému nehmotnému majetku	078	0033	-2 064,06	-2 064,06
5. Oprávky k ostatnímu dlouhodobému nehmotnému majetku	079	0034	0,00	0,00
6. Oprávky ke stavbám	081	0035	0,00	0,00
7. Oprávky k samostatným movitým věcem a souboru movitých věcí	082	0036	0,00	0,00
8. Oprávky k pěstitelským celkům trvalých porostů	085	0037	0,00	0,00
9. Oprávky k základnímu stádu a tažným zvířatům	086	0038	0,00	0,00
10. Oprávky k drobnému dlouhodobému hmotnému majetku	088	0039	-375,25	-338,88
11. Oprávky k ostatnímu dlouhodobému hmotnému majetku	089	0040	0,00	0,00
B. Krátkodobý majetek celkem	ř.42+52+72+81	0041	14 166,68	15 218,42
I. Zásoby celkem	ř.43 až 51	0042	0,00	0,00
1. Materiál na skladě	112	0043	0,00	0,00
2. Materiál na cestě	119	0044	0,00	0,00
3. Nedokončená výroba	121	0045	0,00	0,00
4. Polotovary vlastní výroby	122	0046	0,00	0,00
5. Výrobky	123	0047	0,00	0,00
6. Zvířata	124	0048	0,00	0,00
7. Zboží na skladě a v prodejnách	132	0049	0,00	0,00
8. Zboží na cestě	139	0050	0,00	0,00
9. Poskytnuté zálohy na zásoby	z 314	0051	0,00	0,00
II. Pohledávky celkem	ř.53 až 71	0052	0,42	266,00
1. Odběratelé	311	0053	0,00	0,00
2. Směnky k inkasu	312	0054	0,00	0,00
3. Pohledávky za eskontované cenné papíry	313	0055	0,00	0,00
4. Poskytnuté provozní zálohy	z 314	0056	0,00	0,00
5. Ostatní pohledávky	315	0057	0,00	0,00
6. Pohledávky za zaměstnanci	335	0058	0,42	131,00
7. Pohledávky za institucemi sociálního zabezpečení a veřejného zdravotního pojištění	336	0059	0,00	0,00
8. Daň z příjmů	341	0060	0,00	0,00
9. Ostatní přímé daně	342	0061	0,00	0,00
10. Daň z přidané hodnoty	343	0062	0,00	0,00
11. Ostatní daně a poplatky	345	0063	0,00	0,00
12. Nároky na dotace a ostatní zúčtování se státním rozpočtem	346	0064	0,00	135,00

13. Nároky na dotace a ostatní zúčtování s rozpočtem orgánů územních samosprávných celků	348	0065	0,00	0,00
14. Pohledávky za účastníky sdružení	358	0066	0,00	0,00
15. Pohledávky z pevných termínovaných operací a opcí	373	0067	0,00	0,00
16. Pohledávky z vydaných dluhopisů	375	0068	0,00	0,00
17. Jiné pohledávky	378	0069	0,00	0,00
18. Dohadné účty aktivní	388	0070	0,00	0,00
19. Opravná položka k pohledávkám	391	0071	0,00	0,00
III. Krátkodobý finanční majetek celkem	ř.73 až 80	0072	13 818,89	14 508,30
1. Pokladna	211	0073	170,69	143,06
2. Ceniny	213	0074	0,00	0,00
3. Účty v bankách	221	0075	13 648,20	14 365,24
4. Majetkové cenné papíry k obchodování	251	0076	0,00	0,00
5. Dluhové cenné papíry k obchodování	253	0077	0,00	0,00
6. Ostatní cenné papíry	256	0078	0,00	0,00
7. Pořizovaný krátkodobý finanční majetek	259	0079	0,00	0,00
8. Peníze na cestě	261	0080	0,00	0,00
IV. Jiná aktiva celkem	ř.82 až 84	0081	347,37	444,12
1. Náklady příštích období	381	0082	347,37	444,12
2. Příjmy příštích období	385	0083	0,00	0,00
3. Kurzové rozdíly aktivní	386	0084	0,00	0,00
Aktiva celkem	ř.1+41	0085	14 166,68	15 218,42

Položky rozvahy (balance)	účet / součet	řádek	Stav k 1.1.2013	Stav k 31.12.2013
PASIVA			sl. 3	sl. 4
A. Vlastní zdroje celkem	ř.87+91	0086	54,69	4,26
I. Jmění celkem	ř.88 až 90	0087	0,00	0,00
1. Vlastní jmění	901	0088	0,00	0,00
2. Fondy	911	0089	0,00	0,00
3. Oceňovací rozdíly z přecenění finančního majetku a závazků	921	0090	0,00	0,00
II. Výsledek hospodaření celkem	ř. 92 až 94	0091	54,69	4,26
1. Účet výsledku hospodaření	963	0092	0,00	4,26
2. Výsledek hospodaření ve schvalovacím řízení	931	0093	54,69	0,00
3. Nerozdělený zisk, neuhrazená ztráta minulých let	932	0094	0,00	0,00
B. Cizí zdroje celkem	ř.96+98+106+130	0095	14 111,99	15 214,15
I. Rezervy celkem	ř.97	0096	0,00	0,00
1. Rezervy	941	0097	0,00	0,00
II. Dlouhodobé závazky celkem	ř.99 až 105	0098	0,00	0,00
1. Dlouhodobé bankovní úvěry	951	0099	0,00	0,00
2. Vydané dluhopisy	953	0100	0,00	0,00
3. Závazky z pronájmu	954	0101	0,00	0,00
4. Přijaté dlouhodobé zálohy	955	0102	0,00	0,00

5. Dlouhodobé směnky k úhradě	958	0103	0,00	0,00
6. Dohadné účty pasivní	z 389	0104	0,00	0,00
7. Ostatní dlouhodobé závazky	959	0105	0,00	0,00
III. Krátkodobé závazky celkem	ř.107 až 129	0106	6 481,55	6 582,40
1. Dodavatelé	321	0107	259,96	108,94
2. Směnky k úhradě	322	0108	0,00	0,00
3. Přijaté zálohy	324	0109	0,00	0,00
4. Ostatní závazky	325	0110	975,27	1 401,29
5. Zaměstnanci	331	0111	82,69	98,32
6. Ostatní závazky vůči zaměstnancům	333	0112	0,00	0,00
7. Závazky k institucím sociálního zabezpečení a veřejného zdravotního pojištění	336	0113	568,49	831,78
8. Daň z příjmu	341	0114	0,00	0,00
9. Ostatní přímé daně	342	0115	184,58	311,48
10. Daň z přidané hodnoty	343	0116	0,00	22,95
11. Ostatní daně a poplatky	345	0117	0,00	0,00
12. Závazky ze vztahu ke státnímu rozpočtu	346	0118	0,00	0,00
13. Závazky ze vztahu k rozpočtu orgánů územních samosprávních celků	348	0119	0,00	0,00
14. Závazky z upsaných nesplacených cenných papírů a podílů	367	0120	0,00	0,00
15. Závazky k účastníkům sdružení	368	0121	0,00	0,00
16. Závazky z pevných termínovaných operací a opcí	373	0122	0,00	0,00
17. Jiné závazky	379	0123	4 410,56	3 807,64
18. Krátkodobé bankovní úvěry	231	0124	0,00	0,00
19. Eskontní úvěry	232	0125	0,00	0,00
20. Vydané krátkodobé dluhopisy	241	0126	0,00	0,00
21. Vlastní dluhopisy	255	0127	0,00	0,00
22. Dohadné účty pasivní	z 389	0128	0,00	0,00
23. Ostatní krátkodobé finanční výpomoci	249	0129	0,00	0,00
IV. Jiná pasiva celkem	ř.131 až 133	0130	7 630,44	8 631,75
1. Výdaje příštích období	383	0131	0,00	0,00
2. Výnosy příštích období	384	0132	7 630,44	8 631,00
3. Kurzové rozdíly pasivní	387	0133	0,00	0,75
Pasiva celkem	ř.86+95	0134	14 166,68	15 218,42

2.2 Výkaz zisku a ztráty

Tab. 2.2 Výkaz zisku a ztráty v tisících Kč

Položky výkazu zisku a ztráty	účet / součet	řádek	Hlavní činnost	Doplňková (hospodářská) činnost
			sl. 1	sl. 2
A. Náklady				
I. Spotřebované nákupy celkem	ř.2 až 5	0001	1 574,82	0,00
1. Spotřeba materiálu	501	0002	1 574,82	0,00
2. Spotřeba energie	502	0003	0,00	0,00
3. Spotřeba ostatních neskladovatelných dodávek	503	0004	0,00	0,00
4. Prodané zboží	504	0005	0,00	0,00
II. Služby celkem	ř.7 až 10	0006	5 570,36	0,00
5. Opravy a udržování	511	0007	20,74	0,00
6. Cestovné	512	0008	1 672,50	0,00
7. Náklady na reprezentaci	513	0009	57,19	0,00
8. Ostatní služby	518	0010	3 819,93	0,00
III. Osobní náklady celkem	ř.12 až 16	0011	26 292,92	0,00
9. Mzdové náklady	521	0012	19 478,93	0,00
10. Zákonné sociální pojištění	524	0013	6 227,71	0,00
11. Ostatní sociální pojištění	525	0014	0,00	0,00
12. Zákonné sociální náklady	527	0015	586,28	0,00
13. Ostatní sociální náklady	528	0016	0,00	0,00
IV. Daně a poplatky celkem	ř.18 až 20	0017	34,81	0,00
14. Daň silniční	531	0018	0,00	0,00
15. Daň z nemovitostí	532	0019	0,00	0,00
16. Ostatní daně a poplatky	538	0020	34,81	0,00
V. Ostatní náklady celkem	ř.22 až 29	0021	2 750,17	0,00
17. Smluvní pokuty a úroky z prodlení	541	0022	0,00	0,00
18. Ostatní pokuty a penále	542	0023	31,18	0,00
19. Odpis nedobytné pohledávky	543	0024	0,00	0,00
20. Úroky	544	0025	0,00	0,00
21. Kurzové ztráty	545	0026	41,48	0,00
22. Dary	546	0027	0,00	0,00
23. Manka a škody	548	0028	0,00	0,00
24. Jiné ostatní náklady	549	0029	2 677,51	0,00
VI. Odpisy, prodaný majetek, tvorba rezerv a opravných položek celkem	ř.31 až 36	0030	0,00	0,00
25. Odpisy dlouhodobého hmotného a nehmotného majetku	551	0031	0,00	0,00
26. Zůstatková cena prodaného dlouhodobého hmotného a nehmotného majetku	552	0032	0,00	0,00
27. Prodané cenné papíry a podíly	553	0033	0,00	0,00
28. Prodaný materiál	554	0034	0,00	0,00
29. Tvorba rezerv	556	0035	0,00	0,00

30. Tvorba opravných položek	559	0036	0,00	0,00
VII. Poskytnuté příspěvky celkem	ř.38 až 39	0037	20,98	0,00
31. Poskytnuté příspěvky zúčtované mezi organizačními složkami	581	0038	0,00	0,00
32. Poskytnuté členské příspěvky	582	0039	20,98	0,00
VIII. Daň z příjmů celkem	ř.41	0040	0,00	0,00
33. Dodatečné odvody daně z příjmů	595	0041	0,00	0,00
Náklady celkem	ř.1+6+11+17+21+30+37+40	0042	36 244,06	0,00
B. Výnosy				
I. Tržby za vlastní výkony a za zboží celkem	ř.44 až 46	0043	61,50	0,00
1. Tržby za vlastní výrobky	601	0044	0,00	0,00
2. Tržby z prodeje služeb	602	0045	61,50	0,00
3. Tržby za prodané zboží	604	0046	0,00	0,00
II. Změny stavu vnitroorganizačních zásob celkem	ř.48 až 51	0047	0,00	0,00
4. Změna stavu zásob nedokončené výroby	611	0048	0,00	0,00
5. Změna stavu zásob polotovarů	612	0049	0,00	0,00
6. Změna stavu zásob výrobků	613	0050	0,00	0,00
7. Změna stavu zvířat	614	0051	0,00	0,00
III. Aktivace celkem	ř.53 až 56	0052	0,00	0,00
8. Aktivace materiálu a zboží	621	0053	0,00	0,00
9. Aktivace vnitroorganizačních služeb	622	0054	0,00	0,00
10. Aktivace dlouhodobého nehmotného majetku	623	0055	0,00	0,00
11. Aktivace dlouhodobého hmotného majetku	624	0056	0,00	0,00
IV. Ostatní výnosy celkem	ř.58 až 64	0057	418,78	0,00
12. Smluvní pokuty a úroky z prodlení	641	0058	0,00	0,00
13. Ostatní pokuty a penále	642	0059	0,00	0,00
14. Platby za odepsané pohledávky	643	0060	0,00	0,00
15. Úroky	644	0061	24,34	0,00
16. Kurzové zisky	645	0062	3,95	0,00
17. Zúčtování fondů	648	0063	390,49	0,00
18. Jiné ostatní výnosy	649	0064	0,00	0,00
V. Tržby z prodeje majetku, zúčtování rezerv a opravných položek celkem	ř.66 až 72	0065	0,00	0,00
19. Tržby z prodeje dlouhodobého hmotného a nehmotného majetku	652	0066	0,00	0,00
20. Tržby z prodeje cenných papírů a podílů	653	0067	0,00	0,00
21. Tržby z prodeje materiálu	654	0068	0,00	0,00
22. Výnosy z krátkodobého finančního majetku	655	0069	0,00	0,00
23. Zúčtování rezerv	656	0070	0,00	0,00
24. Výnosy z dlouhodobého finančního majetku	657	0071	0,00	0,00
25. Zúčtování opravných položek	659	0072	0,00	0,00
VI. Přijaté příspěvky celkem	ř.74 až 76	0073	0,00	0,00
26. Přijaté příspěvky zúčtované mezi organizačními složkami	681	0074	0,00	0,00
27. Přijaté příspěvky (dary)	682	0075	0,00	0,00
28. Přijaté členské příspěvky	684	0076	0,00	0,00
VII. Provozní dotace celkem	ř.78	0077	35 768,04	0,00
29. Provozní dotace	691	0078	35 768,04	0,00

Výnosy celkem	ř.43+47+52+57 +65+73+77	0079	36 248,32	0,00
C. Výsledek hospodaření před zdaněním	ř.79-42	0080	4,26	0,00
34. Daň z příjmů	591	0081	0,00	0,00
D. Výsledek hospodaření po zdanění	ř.80-81	0082	4,26	0,00
			hlavní + doplňková (hospodářská) činnost	
Výsledek hospodaření před zdaněním	ř.80/1+80/2	0083		4,26
Výsledek hospodaření po zdanění	ř.82/1+82/2	0084		4,26

2.3 Hospodářský výsledek

Matematický ústav dosáhl v roce 2013 kladného hospodářského výsledku. V roce 2013 byl vykázan zisk v celkové výši 4.264,38 Kč. Tohoto zisku bylo dosaženo v hlavní činnosti.

Tab. 2.3 Hospodářský výsledek za rok 2013 v tisících Kč

Součást VVŠ	HV z hlavní činnosti	HV z doplňkové činnosti	HV celkem
Matematický ústav v Opavě	4,26	0,00	4,26

3. Analýza výnosů a nákladů

V následující části je proveden podrobnější rozbor zdrojů a skladby peněžních příjmů a výdajů Matematického ústavu v roce 2013 a jejich vývoj. Celkové výnosy Matematického ústavu dosáhly v roce 2013 výše 36.248 tis. Kč². Celkové náklady představovaly v roce 2013 částku 36.244 tis. Kč³.

3.1 Výnosy

Podstatnou část výnosů Matematického ústavu představují příspěvky a dotace z kapitoly 333 státního rozpočtu. Z celkové částky poskytnuté Slezské univerzitě v Opavě z kapitoly 333 státního rozpočtu byly Matematickému ústavu přiděleny finanční prostředky ve výši 21.963 tis. Kč. Grantová agentura ČR poskytla Matematickému ústavu na realizaci grantových projektů částku ve výši 980 tis. Kč. Částku ve výši 43 tis. Kč získal Matematický ústav z rozpočtu Moravskoslezského kraje. Z fondů Evropské unie byly Matematickému ústavu prostřednictvím MŠMT poukázány na příslušné projektové účty finanční prostředky v celkové výši 13.071 tis. Kč. Na celkových výnosech Matematického ústavu se podílely i vlastní výnosy, a to částkou 2.854 tis. Kč. Ve vlastních výnosech jsou zohledněny finanční prostředky přijaté na spoluřešení grantových projektů Grantové agentury České republiky, kde hlavními řešiteli projektů jsou jiné instituce. Jednalo se o částku 2.374 tis. Kč.

² V částce 36.248 tis. Kč nejsou zohledněny finanční prostředky, které byly převedeny do Fondu účelově určených prostředků, do Fondu provozních prostředků a na analytický účet výnosy příštích období.

Do Fondu účelově určených prostředků byla převedena část institucionální podpory na dlouhodobý koncepční rozvoj výzkumné organizace ve výši 206 tis. Kč, část účelových prostředků poskytnutých na řešení grantového projektu GA ČR P201/10/0887 ve výši 24 tis. Kč, na řešení části grantového projektu GA ČR P201/10/2315 ve výši 9 tis. Kč a na řešení části grantového projektu GA ČR P201/12/G028 ve výši 37 tis. Kč. Do Fondu provozních prostředků byla převedena část příspěvku na vzdělávací činnost (ukazatel A + B) ve výši 1.065 tis. Kč. Tyto prostředky nemohly být účelně a efektivně použity v roce 2013, a proto byly převedeny do výše uvedených fondů, které spravuje rektorát Slezské univerzity v Opavě.

Na účet výnosy příštích období byly převedeny nevyčerpané prostředky poskytnuté na realizaci 2 projektů EU a projektu Moravskoslezského kraje. Tyto prostředky budou použity na úhradu nákladů projektů v rámci Operačního programu Vzdělávání pro konkurenceschopnost reg. č. CZ.1.07/2.3.00/20.0002 (6.451 tis. Kč) a reg. č. CZ.1.07/2.3.00/30.0007 (2.157 tis. Kč) a projektu „Podpora vědy a výzkumu v Moravskoslezském kraji 2013“ (23 tis. Kč).

³ V částce 36.244 tis. Kč jsou zohledněny finanční prostředky čerpané díky převodu z Fondu účelově určených prostředků, z Fondu provozních prostředků a z účtu výnosy příštích období.

Z Fondu účelově určených prostředků byly k 1. 1. 2013 převedeny prostředky v celkové výši 259 tis. Kč. Jednalo se o část institucionální podpory na dlouhodobý koncepční rozvoj výzkumné organizace ve výši 192 tis. Kč, o část účelových prostředků poskytnutých na řešení grantového projektu GA ČR P201/12/0426 ve výši 13 tis. Kč, na řešení části grantového projektu GA ČR P201/11/0356 ve výši 24 tis. Kč a na řešení části grantového projektu GA ČR P201/12/G028 ve výši 30 tis. Kč. Z Fondu provozních prostředků byly v roce 2013 na úhradu neinvestičních nákladů Matematického ústavu použity prostředky ve výši 254 tis. Kč.

Z účtu výnosy příštích období byly k 1. 1. 2013 převedeny prostředky v celkové výši 7.598 tis. Kč na realizaci 3 projektů v rámci Operačního programu Vzdělávání pro konkurenceschopnost reg. č. CZ.1.07/2.2.00/15.0174 (1.354 tis. Kč), reg. č. CZ.1.07/2.3.00/20.0002 (3.135 tis. Kč) a reg.č. CZ.1.07/2.3.00/30.0007 (3.109 tis. Kč) a na realizaci projektu Moravskoslezského kraje „Podpora vědy a výzkumu v Moravskoslezském kraji 2012“ (33 tis. Kč).

3.1.1 Příspěvek a dotace z veřejných zdrojů

Z finančních prostředků, které byly Slezské univerzitě v Opavě převedeny z kapitoly školství (kapitola 333 státního rozpočtu) na základě rozhodnutí o poskytnutí příspěvků a dotací, získal Matematický ústav níže uvedené částky:

Oblast vzdělávací a vědecké, výzkumné, vývojové a inovační, umělecké a další tvůrčí činnosti celkem	12.616 tis. Kč
v tom: Studijní programy a s nimi spojená tvůrčí činnost	11.918 tis. Kč
Stipendia pro studenty doktorských studijních programů	698 tis. Kč
 Oblast výzkumu a vývoje celkem	 9.347 tis. Kč
v tom: Institucionální podpora na dlouhodobý koncepční rozvoj výzkumné organizace	8.038 tis. Kč
Účelová podpora na specifický vysokoškolský výzkum	1.309 tis. Kč
 Strukturální fondy celkem (finanční prostředky převedené MŠMT na projektové účty formou splacení žádosti o platbu)	 13.071 tis. Kč
v tom: OP VK – Vzdělávání pro konkurenceschopnost	
PO 2 – Terciární vzdělávání, výzkum a vývoj	
2.2 Vysokoškolské vzdělávání	1.048 tis. Kč
2.3 Lidské zdroje ve výzkumu a vývoji	12.023 tis. Kč

Grantová agentura ČR poskytla Matematickému ústavu účelovou dotaci na realizaci pokračujících grantových projektů ve výši 980 tis. Kč. V rámci dotačního programu „Podpora vědy a výzkumu v Moravskoslezském kraji 2013“ získal Matematický ústav částku ve výši 43 tis. Kč.

Tab. 3.1.1 Veřejné zdroje financování v roce 2013 v tisících Kč

Název údaje	č.ř.	I. Běžné prostředky		II. Kapitálové prostředky		III. Celkem	
		poskytnuto	použito	poskytnuto	použito	poskytnuto	použito
		1	2	3	4	5	6
Prostředky z veřejných zdrojů (dotace a příspěvky) národní i zahraniční (ř.2+ř.27)	1	34 465,64	34 465,64	0,00	0,00	34 465,64	34 465,64
v tom: 1. prostředky plynoucí přes (z) veřejné rozpočty ČR (ř.3+ř.13+ř.20)	2	34 465,64	34 465,64	0,00	0,00	34 465,64	34 465,64
v tom: získané přes kapitolu MŠMT (ř.4+ř.7)	3	33 443,06	33 443,06	0,00	0,00	33 443,06	33 443,06
v tom: dotace na programy strukturálních fondů (ř.5+ř.6)	4	11 480,04	11 480,04	0,00	0,00	11 480,04	11 480,04
v tom: dotace spojené se vzdělávací činností	5	1 821,29	1 821,29	0,00	0,00	1 821,29	1 821,29
dotace na VaV	6	9 658,75	9 658,75	0,00	0,00	9 658,75	9 658,75
dotace ostatní (ř.8+ř.12)	7	21 963,02	21 963,02	0,00	0,00	21 963,02	21 963,02
v tom: dotace spojené se vzdělávací činností (ř.9+ř.10+ř.11)	8	12 615,50	12 615,50	0,00	0,00	12 615,50	12 615,50
příspěvek	9	12 615,50	12 615,50	0,00	0,00	12 615,50	12 615,50
dotace spojené s programy reprodukce majetku	10	0,00	0,00	0,00	0,00	0,00	0,00
ostatní dotace	11	0,00	0,00	0,00	0,00	0,00	0,00
dotace na VaV	12	9 347,52	9 347,52	0,00	0,00	9 347,52	9 347,52

získané přes ostatní kapitoly státního rozpočtu (ř.14+ř.17)	13	980,00	980,00	0,00	0,00	980,00	980,00
v tom: dotace na operační programy EU (ř.15+ř.16)	14	0,00	0,00	0,00	0,00	0,00	0,00
v tom: dotace spojené se vzdělávací činností	15	0,00	0,00	0,00	0,00	0,00	0,00
dotace na VaV	16	0,00	0,00	0,00	0,00	0,00	0,00
dotace ostatní (ř.18+ř.19)	17	980,00	980,00	0,00	0,00	980,00	980,00
v tom: dotace spojené se vzdělávací činností	18	0,00	0,00	0,00	0,00	0,00	0,00
dotace na VaV	19	980,00	980,00	0,00	0,00	980,00	980,00
získané přes územní rozpočty (ř.21+ř.24)	20	42,58	42,58	0,00	0,00	42,58	42,58
v tom: dotace na operační programy EU (ř.22+ř.23)	21	0,00	0,00	0,00	0,00	0,00	0,00
v tom: dotace spojené se vzdělávací činností	22	0,00	0,00	0,00	0,00	0,00	0,00
dotace na VaV	23	0,00	0,00	0,00	0,00	0,00	0,00
dotace ostatní (ř.25+ř.26)	24	42,58	42,58	0,00	0,00	42,58	42,58
v tom: dotace spojené se vzdělávací činností	25	0,00	0,00	0,00	0,00	0,00	0,00
dotace na VaV	26	42,58	42,58	0,00	0,00	42,58	42,58
v tom: 2. veřejné prostředky ze zahraničí (získané přímo VVŠ) (ř.28+ř.29)	27	0,00	0,00	0,00	0,00	0,00	0,00
dotace spojené se vzdělávací činností	28	0,00	0,00	0,00	0,00	0,00	0,00
dotace VaV	29	0,00	0,00	0,00	0,00	0,00	0,00

Název údaje	č.ř.	I. Běžné prostředky		II. Kapitálové prostředky		III. Celkem	
		poskytnuto	použito	poskytnuto	použito	poskytnuto	použito
		1	2	3	4	5	6
SOUHRN 1 (ř.31+ř.36)	30	34 465,64	34 465,64	0,00	0,00	34 465,64	34 465,64
v tom: dotace spojené se vzdělávací činností (ř.32+ř.33+ř.34+ř.35)	31	14 436,79	14 436,79	0,00	0,00	14 436,79	14 436,79
v tom: získané přes kapitolu MŠMT (ř.5+ř.8)	32	14 436,79	14 436,79	0,00	0,00	14 436,79	14 436,79
získané přes ostatní kapitoly státního rozpočtu (ř.15+ř.18)	33	0,00	0,00	0,00	0,00	0,00	0,00
získané přes územní rozpočty (ř.22+ř.25)	34	0,00	0,00	0,00	0,00	0,00	0,00
veřejné prostředky ze zahraničí (získané přímo VVŠ) (ř.28)	35	0,00	0,00	0,00	0,00	0,00	0,00
dotace na VaV (ř. 37+ř.38+ř.39+ř.40)	36	20 028,85	20 028,85	0,00	0,00	20 028,85	20 028,85
v tom: získané přes kapitolu MŠMT (ř.6+ř.12)	37	19 006,27	19 006,27	0,00	0,00	19 006,27	19 006,27
získané přes ostatní kapitoly státního rozpočtu (ř.16+ř.19)	38	980,00	980,00	0,00	0,00	980,00	980,00
získané přes územní rozpočty (ř.23+ř.26)	39	42,58	42,58	0,00	0,00	42,58	42,58
veřejné prostředky ze zahraničí (získané přímo VVŠ) (ř.29)	40	0,00	0,00	0,00	0,00	0,00	0,00
SOUHRN 2 (ř.42+ř.46)	41	34 465,64	34 465,64	0,00	0,00	34 465,64	34 465,64
v tom: dotace spojené se vzdělávací činností (ř.43+ř.44+ř.45)	42	14 436,79	14 436,79	0,00	0,00	14 436,79	14 436,79
v tom: dotace na programy strukturálních fondů (ř.5+ř.15+ř.22)	43	1 821,29	1 821,29	0,00	0,00	1 821,29	1 821,29
dotace ostatní (ř.8+ř.18+ř.25)	44	12 615,50	12 615,50	0,00	0,00	12 615,50	12 615,50
veřejné prostředky ze zahraničí (získané přímo VVŠ) (ř.28)	45	0,00	0,00	0,00	0,00	0,00	0,00
dotace na VaV (ř. 47+ř.48+ř.49)	46	20 028,85	20 028,85	0,00	0,00	20 028,85	20 028,85
v tom: dotace na programy strukturálních fondů (ř.6+ř.16+ř.23)	47	9 658,75	9 658,75	0,00	0,00	9 658,75	9 658,75
dotace ostatní (ř.12+ř.19+ř.26)	48	10 370,10	10 370,10	0,00	0,00	10 370,10	10 370,10
veřejné prostředky ze zahraničí (získané přímo VVŠ) (ř.29)	49	0,00	0,00	0,00	0,00	0,00	0,00

3.1.1.1 Příspěvek a dotace z veřejných zdrojů – oblast vzdělávací a vědecké, výzkumné, vývojové a inovační, umělecké a další tvůrčí činnosti

Tab. 3.1.1.1 Financování vzdělávací a vědecké, výzkumné, vývojové a inovační, umělecké a další tvůrčí činnosti v roce 2013 v tisících Kč (bez prostředků poskytovaných na programové financování, na operační programy a VaV)

č.ř.	Druh podpory (dotační položky a ukazatele)	Prostředky z veřejných zdrojů běžné		Prostředky z veřejných zdrojů kapitálové		Prostředky z veřejných zdrojů celkem	
		poskytnuté	použité	poskytnuté	použité	poskytnuté	použité
		a	b	c	d	e=a+c	f=b+d
1	MŠMT	12 615,50	12 615,50	0,00	0,00	12 615,50	12 615,50
2	Příspěvek	12 615,50	12 615,50	0,00	0,00	12 615,50	12 615,50
3	A+B Studijní programy a s nimi spojená tvůrčí činnost	11 918,00	11 918,00	0,00	0,00	11 918,00	11 918,00
4	C Stipendia pro studenty doktorských stud. programů	697,50	697,50	0,00	0,00	697,50	697,50
5	D Zahraniční studenti a mezinárodní spolupráce	0,00	0,00	0,00	0,00	0,00	0,00
6	F Fond vzdělávací politiky	0,00	0,00	0,00	0,00	0,00	0,00
7	M Mimořádné aktivity	0,00	0,00	0,00	0,00	0,00	0,00
8	S Sociální stipendia	0,00	0,00	0,00	0,00	0,00	0,00
9	U Ubytovací stipendia	0,00	0,00	0,00	0,00	0,00	0,00
10	Dotace	0,00	0,00	0,00	0,00	0,00	0,00
11	D Zahraniční studenti a mezinárodní spolupráce	0,00	0,00	0,00	0,00	0,00	0,00
12	F Fond vzdělávací politiky	0,00	0,00	0,00	0,00	0,00	0,00
13	G Fond rozvoje vysokých škol	0,00	0,00	0,00	0,00	0,00	0,00
14	I Rozvojové programy	0,00	0,00	0,00	0,00	0,00	0,00
15	J Dotace na ubytování a stravování	0,00	0,00	0,00	0,00	0,00	0,00
16	M Mimořádné aktivity	0,00	0,00	0,00	0,00	0,00	0,00
17	Ostatní kapitoly státního rozpočtu	0,00	0,00	0,00	0,00	0,00	0,00
18	Územní rozpočty	0,00	0,00	0,00	0,00	0,00	0,00
19	Prostředky ze zahraničí (získané přímo VVŠ)	0,00	0,00	0,00	0,00	0,00	0,00
20	C e l k e m	12 615,50	12 615,50	0,00	0,00	12 615,50	12 615,50

č.ř.	Druh podpory (dotační položky a ukazatele)	Převody do fondů			Vratka nevyčerpaných prostředků j=e-f	Ostatní použité neveřejné zdroje k	Použité zdroje celkem l=f+k
		FRIM	FPP	FÚUP			
		g	h	i			
1	MŠMT	0,00	1 065,00	0,00	0,00	0,00	12 615,50
2	Příspěvek	0,00	1 065,00	0,00	0,00	0,00	12 615,50
3	A+B Studijní programy a s nimi spojená tvůrčí činnost	0,00	1 065,00	0,00	0,00	0,00	11 918,00
4	C Stipendia pro studenty doktorských stud. programů	0,00	0,00	0,00	0,00	0,00	697,50
5	D Zahraniční studenti a mezinárodní spolupráce	0,00	0,00	0,00	0,00	0,00	0,00
6	F Fond vzdělávací politiky	0,00	0,00	0,00	0,00	0,00	0,00
7	M Mimořádné aktivity	0,00	0,00	0,00	0,00	0,00	0,00
8	S Sociální stipendia	0,00	0,00	0,00	0,00	0,00	0,00
9	U Ubytovací stipendia	0,00	0,00	0,00	0,00	0,00	0,00
10	Dotace	0,00	0,00	0,00	0,00	0,00	0,00
11	D Zahraniční studenti a mezinárodní spolupráce	0,00	0,00	0,00	0,00	0,00	0,00
12	F Fond vzdělávací politiky	0,00	0,00	0,00	0,00	0,00	0,00
13	G Fond rozvoje vysokých škol	0,00	0,00	0,00	0,00	0,00	0,00
14	I Rozvojové programy	0,00	0,00	0,00	0,00	0,00	0,00
15	J Dotace na ubytování a stravování	0,00	0,00	0,00	0,00	0,00	0,00
16	M Mimořádné aktivity	0,00	0,00	0,00	0,00	0,00	0,00
17	Ostatní kapitoly státního rozpočtu	0,00	0,00	0,00	0,00	0,00	0,00

18	Územní rozpočty	0,00	0,00	0,00	0,00	0,00	0,00
19	Prostředky ze zahraničí (získané přímo VVŠ)	0,00	0,00	0,00	0,00	0,00	0,00
20	Celkem	0,00	1 065,00	0,00	0,00	0,00	12 615,50

Objem finančních prostředků poskytnutých MŠMT na financování vzdělávací činnosti se v roce 2013 opět zvýšil. Jednalo se o nárůst o 3% oproti roku 2012, což v absolutním vyjádření představuje zvýšení o 344 tis. Kč. Stejně jako v předchozím roce se na tomto nárůstu výraznou měrou podílelo zvýšení příspěvku na studijní programy a s nimi spojenou tvůrčí činnost (ukazatel A + B). Srovnání jednotlivých běžných příspěvků a dotací (mimo výzkum a vývoj), resp. jednotlivých komponent neinvestiční základní dotace⁴ v letech 2000 – 2013 ukazuje následující tabulka.

Tab. 3.1.1.1a Běžné příspěvky a dotace mimo VaV, resp. neinvestiční základní dotace v tisících Kč

	2000	2001	2002	2003	2004	2005	2006	2007	2008	2009	2010	2011	2012	2013
Vzdělávací činnost	2 725	2 823	3 193	3 930	4 626	5 981	6 686	6 621	5 804	7 718	9 074	10 724	11 525	11 918
Stipendia pro studenty doktorských stud. programů	870	689	468	469	740	922	1 013	948	754	533	723	804	747	698
Zahraniční studenti a mezinárodní spolupráce	0	6	0	0	28	21	21	0	0	0	0	0	0	0
Fond vzdělávací politiky	0	174	50	0	0	154	0	550	0	0	0	0	0	0
Projekty FRVŠ	409	70	87	94	0	116	0	0	170	83	0	0	0	0
Transformační a rozvojové programy	0	617	1 166	435	599	312	144	587	277	0	0	0	0	0
Celkem	4 004	4 379	4 964	4 928	5 993	7 506	7 864	8 706	7 005	8 334	9 797	11 528	12 272	12 616

Z prostředků na vzdělávací činnost (ukazatel A + B) byly v roce 2013 hrazeny náklady související s realizací 2 projektů schválených v rámci Interního grantového systému Slezské univerzity v Opavě. Současně byly z těchto prostředků hrazeny některé studentské granty schválené v rámci Studentského grantového systému. Podrobnější údaje obsahuje následující tabulka.

⁴ V roce 2006 překlasičkovalo MŠMT některé dotační položky na příspěvky. Jedná se zejména o příspěvek na studijní programy a s nimi spojenou tvůrčí činnost (ukazatel A + B), příspěvek na stipendia studentů doktorských studijních programů (ukazatel C) a příspěvek na podporu vzdělávacích projektů a aktivit z Fondu vzdělávací politiky (ukazatel F).

Tab. 3.1.1.1b Bližší údaje k některým dotačním položkám v celých Kč

Dotační položka (název projektu, řešitel a registrační číslo)	Prostředky poskytnuté k 31. 12. 2013
Příspěvek na vzdělávací činnost (ukazatel A + B)	
Interní grantový systém Slezské univerzity v Opavě	60 000,00
v tom: Zeta funkce a neautonomní dynamické systémy (řešitel: Doc. RNDr. Michal Málek, Ph.D., reg. č. 1/2013)	30 000,00
Kombinovaná rizika (řešitelka: Ing. Katarína Jelšovská, Ph.D., reg.č. 2/2013)	30 000,00
Studentský grantový systém Slezské univerzity v Opavě	216 684,00
v tom: Analytické vlastnosti nerovnovážných hysterezních soustav (řešitelka: Doc. RNDr. Jana Kopfová, Ph.D., reg. č. SGS/10/2012)	155 240,00
Chaos a stabilita v dynamických systémech (řešitelka: Doc. RNDr. Marta Štefánková, Ph.D., reg.č. SGS/2/2013) ⁵	61 444,00

3.1.1.2 Příspěvek a dotace z veřejných zdrojů – oblast výzkumu a vývoje

Tab. 3.1.1.2 Financování výzkumu a vývoje v roce 2013 v tisících Kč (bez prostředků poskytovaných na operační programy EU)

č.ř.	Druh podpory / název programu	Prostředky z veřejných zdrojů běžné		Prostředky z veřejných zdrojů kapitálové		Prostředky z veřejných zdrojů celkem	
		poskytnuté	použité	poskytnuté	použité	poskytnuté	použité
		a	b	c	d	e=a+c	f=b+d
1	MŠMT	9 347,52	9 347,52	0,00	0,00	9 347,52	9 347,52
2	Institucionální podpora (IP)	8 038,07	8 038,07	0,00	0,00	8 038,07	8 038,07
3	IP na uskutečňování výzkumných záměrů	0,00	0,00	0,00	0,00	0,00	0,00
4	IP na dlouhodobý koncepční rozvoj výzkum. organizací	8 038,07	8 038,07	0,00	0,00	8 038,07	8 038,07
5	IP na mezinárodní spolupráci ČR ve VaV	0,00	0,00	0,00	0,00	0,00	0,00
6	Účelová podpora	1 309,45	1 309,45	0,00	0,00	1 309,45	1 309,45
7	Základní výzkum	0,00	0,00	0,00	0,00	0,00	0,00
8	Aplikovaný výzkum	0,00	0,00	0,00	0,00	0,00	0,00
9	NPV	0,00	0,00	0,00	0,00	0,00	0,00
10	Specifický vysokoškolský výzkum	1 309,45	1 309,45	0,00	0,00	1 309,45	1 309,45
11	Velké infrastruktury	0,00	0,00	0,00	0,00	0,00	0,00
12	Ostatní kapitoly státního rozpočtu	980,00	980,00	0,00	0,00	980,00	980,00
13	GACR	980,00	980,00	0,00	0,00	980,00	980,00
14	TAČR	0,00	0,00	0,00	0,00	0,00	0,00
15	Územní rozpočty	42,58	42,58	0,00	0,00	42,58	42,58
16	Moravskoslezský kraj	42,58	42,58	0,00	0,00	42,58	42,58
17	Prostředky ze zahraničí (získané přímo VVŠ)	0,00	0,00	0,00	0,00	0,00	0,00
18	Celkem	10 370,10	10 370,10	0,00	0,00	10 370,10	10 370,10

⁵ Část nákladů projektu ve výši 611.556 Kč byla hrazena z účelové podpory na specifický vysokoškolský výzkum.

č.ř.	Druh podpory / název programu	z toho zdroje zahr. v %	z toho zajištěno spoluřešiteli	z toho převody do FÚUP	Vratka nevyčerpaných prostředků	Ostatní použité neveřejné zdroje	Použité zdroje celkem
		f*	f**	g	h=e-f	i	j=f+i
1	MŠMT	0,00	0,00	205,86	0,00	0,00	9 347,52
2	Institucionální podpora (IP)	0,00	0,00	205,86	0,00	0,00	8 038,07
3	IP na uskutečňování výzkumných záměrů	0,00	0,00	0,00	0,00	0,00	0,00
4	IP na dlouhodobý koncepční rozvoj výzkum. organizací	0,00	0,00	205,86	0,00	0,00	8 038,07
5	IP na mezinárodní spolupráci ČR ve VaV	0,00	0,00	0,00	0,00	0,00	0,00
6	Účelová podpora	0,00	0,00	0,00	0,00	0,00	1 309,45
7	Základní výzkum	0,00	0,00	0,00	0,00	0,00	0,00
8	Aplikovaný výzkum	0,00	0,00	0,00	0,00	0,00	0,00
9	NPV	0,00	0,00	0,00	0,00	0,00	0,00
10	Specifický vysokoškolský výzkum	0,00	0,00	0,00	0,00	0,00	1 309,45
11	Velké infrastruktury	0,00	0,00	0,00	0,00	0,00	0,00
12	Ostatní kapitoly státního rozpočtu	0,00	143,00	24,02	0,00	0,00	980,00
13	GACR	0,00	143,00	24,02	0,00	0,00	980,00
14	TACR	0,00	0,00	0,00	0,00	0,00	0,00
15	Územní rozpočty	0,00	0,00	0,00	0,00	0,00	42,58
16	Moravskoslezský kraj	0,00	0,00	0,00	0,00	0,00	42,58
17	Prostředky ze zahraničí (získané přímo VVŠ)	0,00	0,00	0,00	0,00	0,00	0,00
18	Celkem	0,00	143,00	229,88	0,00	0,00	10 370,10

Institucionální a účelová podpora poskytnutá z kapitoly školství na financování výzkumu a vývoje se v roce 2013 snížila o 6%. Zatímco se institucionální podpora na dlouhodobý koncepční rozvoj výzkumné organizace, jejíž výše byla stanovena na základě výsledků, kterých Matematický ústav dosáhl ve výzkumu, experimentálním vývoji a inovacích, snížila oproti roku 2012, účelová podpora na specifický vysokoškolský výzkum zaznamenala nárůst. Na studentské projekty vybrané v rámci Studentské grantové soutěže Slezské univerzity v Opavě byla Matematickému ústavu poskytnuta účelová podpora ve výši 1.309 tis. Kč, což je o 23% více než v roce 2012. Grantová agentura ČR poskytla Matematickému ústavu jako příjemci dotace na realizaci 2 pokračujících grantových projektů částku v celkové výši 980 tis. Kč. Objem účelových prostředků poskytnutých Grantovou agenturou ČR na realizaci grantových projektů se v roce 2013 snížila v porovnání s předchozím rokem. Následující tabulka ukazuje vývoj institucionální a účelové podpory poskytnuté na výzkum a vývoj z MŠMT a z Grantové agentury ČR v letech 2000 – 2013.

Tab. 3.1.1.2a Dotace na výzkum a vývoj z MŠMT v tisících Kč

	2000	2001	2002	2003	2004	2005	2006	2007	2008	2009	2010	2011	2012	2013
MŠMT														
Dotace na výzkum a vývoj celkem	5 986	6 139	6 284	6 496	6 383	9 363	9 587	10 737	10 937	12 344	9 940	9 534	9 957	9 347
v tom:														
dotace na instituc. nespecifikovaný výzkum, resp. specifický výzkum	2 571	2 492	2 403	2 317	2 203	2 035	1 917	1 694	1 858	1 838	-	-	-	-

dotace na výzkumné záměry ⁶	1 506	3 647	3 881	4 179	4 180	7 328	7 670	9 043	9 079	10 506	6 176	3 070	-	-
instituc. podpora na rozvoj výzkum. organizace	-	-	-	-	-	-	-	-	-	-	2 415	5 323	8 893	8 038
úcelová podpora na specifický vysokoškolský výzkum	-	-	-	-	-	-	-	-	-	-	1 349	1 141	1 064	1 309
úcelová dotace (Program „Posílení VaV“)	1 909	-	-	-	-	-	-	-	-	-	-	-	-	-
Grantová agentura ČR														
Úcelová podpora z GA ČR celkem	610	836	728	1 032	1 591	1 750	1 829	1 678	805	1 041	1 275	1 018	1 298	980

Tab. 3.1.1.2b Bližší údaje k některým dotačním položkám v celých Kč

Dotační položka (název projektu, řešitel a registrační číslo)	Prostředky poskytnuté k 31. 12.2013	Převod do Fondu úcelově určených prostředků
Dotace na výzkum a vývoj z MŠMT		
Institucionální podpora na dlouhodobý koncepční rozvoj výzkumných organizací	8 038 066,00	205 858,87
Úcelová podpora na specifický vysokoškolský výzkum	1 309 456,00	0,00
v tom: Integrabilní třídy Weintgartenových ploch (řešitel: Mgr. Adam Hlaváč, reg. č. SGS/1/2011)	171 000,00	0,00
Hamiltonovské operátory a související struktury (řešitelka: RNDr. Jiřina Jahnová, Ph.D., reg. č. SGS/11/2012)	180 200,00	0,00
Prostory funkcí s reprodukcujícími jádry a související problémy (řešitel: Mgr. Jiří Jahn, reg. č. SGS/1/2013)	346 700,00	0,00
Chaos a stabilita v dynamických systémech (řešitelka: Doc. RNDr. Marta Štefánková, Ph.D., reg. č. SGS/2/2013) ⁷	611 556,00	0,00
Grantová agentura ČR (MÚ jako příjemce úcelové podpory)		
v tom: Standardní projekty	980 000,00	24 017,23
Diskrétní dynamické systémy (řešitelka: Doc. RNDr. Marta Štefánková, Ph.D., reg.č. P201/10/0887) ⁸	629 000,00	24 017,23
Teorie funkcí a teorie operátorů v Bergmanových prostorech a jejich aplikace (řešitel: Prof. RNDr. Miroslav Engliš, DrSc., reg.č. P201/12/0426)	351 000,00	0,00

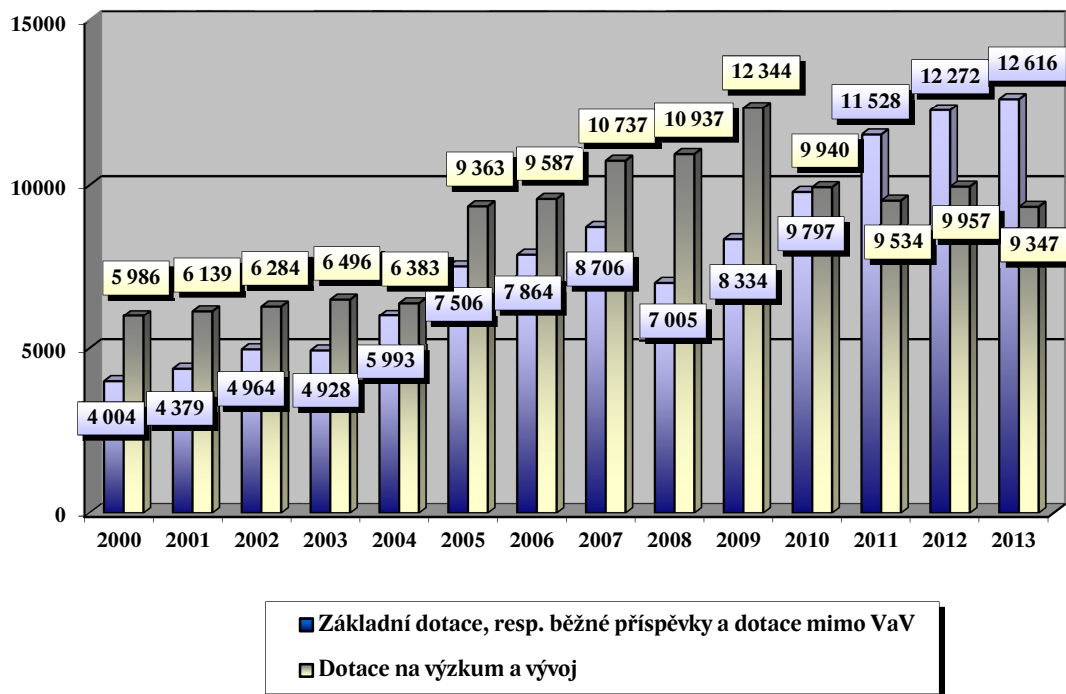
⁶ K 31. 12. 2004 byl ukončen výzkumný záměr MSM192400002 „Globální analýza“ (doba řešení: 2000 – 2004). Od 1. 1. 2005 do 31. 12. 2011 byl realizován výzkumný záměr MSM4781305904 „Topologické a analytické metody v teorii dynamických systémů a matematické fyzice“.

V částce 9.043 tis. Kč, která představuje institucionální podporu výzkumného záměru v roce 2007, je zahrnuta běžná dotace na realizaci výzkumného záměru MSM4781305904 ve výši 8.758 tis. Kč a kapitálová dotace ve výši 285 tis. Kč.

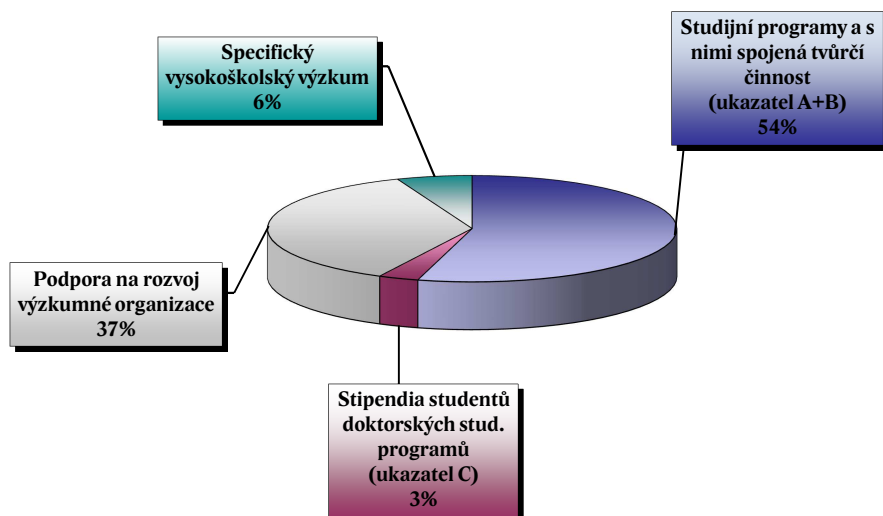
⁷ Část nákladů projektu ve výši 61.444 Kč byla hrazena z příspěvku na studijní programy a s nimi spojenou tvůrčí činnost (ukazatel A+B).

⁸ Částka ve výši 143 tis. Kč byla převedena spoluřešiteli (VŠB – TU Ostrava, RNDr. Marek Lampart, Ph.D.).

Graf – Srovnání výše základní dotace, resp. běžných příspěvků a dotací mimo VaV a dotace na výzkum a vývoj poskytnutých Matematickému ústavu z MŠMT v letech 2000 - 2013 v tisících Kč



Graf – Podíl jednotlivých příspěvků a dotací poskytnutých Matematickému ústavu z MŠMT v roce 2013



3.1.1.3 Příspěvek a dotace z veřejných zdrojů – strukturální fondy

Tab. 3.1.1.3 Financování programů strukturálních fondů v roce 2013 v tisících Kč

č.ř.	Operační program / prioritní osa / oblast podpory	Prostředky z veřejných zdrojů běžné		Prostředky z veřejných zdrojů kapitálové		Prostředky z veřejných zdrojů celkem	
		poskytnuté	použité	poskytnuté	použité	poskytnuté	použité
		a	b	c	d	e=a+c	f=b+d
1	MŠMT	11 480,04	11 480,04	267,11	267,11	11 747,15	11 747,15
2	OP VK – Vzdělávání pro konkurenceschopnost	11 480,04	11 480,04	267,11	267,11	11 747,15	11 747,15
3	PO 2 – Terciární vzdělávání, výzkum a vývoj	11 480,04	11 480,04	267,11	267,11	11 747,15	11 747,15
4	2.2 Vysokoškolské vzdělávání	1 821,29	1 821,29	0,00	0,00	1 821,29	1 821,29
5	2.3 Lidské zdroje ve VaV	9 658,75	9 658,75	267,11	267,11	9 925,86	9 925,86
6	2.4 Partnerství a sítě	0,00	0,00	0,00	0,00	0,00	0,00
7	OP VaVpI – Výzkum a vývoj pro inovace	0,00	0,00	0,00	0,00	0,00	0,00
8	PO 1 – Evropská centra excelence	0,00	0,00	0,00	0,00	0,00	0,00
9	1.1 Evropská centra excelence	0,00	0,00	0,00	0,00	0,00	0,00
10	PO 2 – Regionální VaV centra	0,00	0,00	0,00	0,00	0,00	0,00
11	2.1 Regionální VaV centra	0,00	0,00	0,00	0,00	0,00	0,00
12	PO 3 – Komerzializace a popularizace VaV	0,00	0,00	0,00	0,00	0,00	0,00
13	PO 4 – Infrastruktura pro výuku na VŠ spojenou s výzkumem	0,00	0,00	0,00	0,00	0,00	0,00
14	4.1 Infrastruktura pro výuku na VŠ spojenou s výzkumem	0,00	0,00	0,00	0,00	0,00	0,00
15	Ostatní kapitoly státního rozpočtu	0,00	0,00	0,00	0,00	0,00	0,00
16	Územní rozpočty	0,00	0,00	0,00	0,00	0,00	0,00
17	C e l k e m	11 480,04	11 480,04	267,11	267,11	11 747,15	11 747,15

č.ř.	Operační program / prioritní osa / oblast podpory	z toho zdroje EU v %	z toho zajištěno spolurošiteli	Nevyčerpano z poskytnutých veřejných prostředků v roce	Vratka nevyčerpaných prostředků	Ostatní použité nevěřejné zdroje celkem	Použité zdroje celkem
		f*	f**	g=e-f	h	i	j=f+i
1	MŠMT	9 985,07	50,65	0,00	580,86	4,33	11 751,48
2	OP VK – Vzdělávání pro konkurenceschopnost	9 985,07	50,65	0,00	580,86	4,33	11 751,48
3	PO 2 – Terciární vzdělávání, výzkum a vývoj	9 985,07	50,65	0,00	580,86	4,33	11 751,48
4	2.2 Vysokoškolské vzdělávání	1 548,09	50,65	0,00	580,86	3,08	1 824,37
5	2.3 Lidské zdroje ve VaV	8 436,98	0,00	0,00	0,00	1,25	9 927,11
6	2.4 Partnerství a sítě	0,00	0,00	0,00	0,00	0,00	0,00
7	OP VaVpI – Výzkum a vývoj pro inovace	0,00	0,00	0,00	0,00	0,00	0,00
8	PO 1 – Evropská centra excelence	0,00	0,00	0,00	0,00	0,00	0,00
9	1.1 Evropská centra excelence	0,00	0,00	0,00	0,00	0,00	0,00
10	PO 2 – Regionální VaV centra	0,00	0,00	0,00	0,00	0,00	0,00
11	2.1 Regionální VaV centra	0,00	0,00	0,00	0,00	0,00	0,00
12	PO 3 – Komerzializace a popularizace VaV	0,00	0,00	0,00	0,00	0,00	0,00
13	PO 4 – Infrastruktura pro výuku na VŠ spojenou s výzkumem	0,00	0,00	0,00	0,00	0,00	0,00
14	4.1 Infrastruktura pro výuku na VŠ spojenou s výzkumem	0,00	0,00	0,00	0,00	0,00	0,00
15	Ostatní kapitoly státního rozpočtu	0,00	0,00	0,00	0,00	0,00	0,00
16	Územní rozpočty	0,00	0,00	0,00	0,00	0,00	0,00
18	C e l k e m	9 985,07	50,65	0,00	580,86	4,33	11 751,48

Na příslušné účty projektů, které jsou realizovány v Matematickém ústavu, byly v roce 2013 z fondů Evropské unie převedeny prostřednictvím MŠMT finanční prostředky v celkové výši 13.071 tis. Kč. Jednalo se o prostředky na realizaci 3 projektů v rámci Operačního programu Vzdělávání pro konkurenceschopnost, prioritní osy 2 – Terciární vzdělávání, výzkum a vývoj. Na úhradu nákladů projektu z oblasti podpory 2.2 Vysokoškolské vzdělávání (reg. č. CZ.1.07/2.2.00/15.0174, název: Inovace bakalářských studijních oborů se zaměřením na spolupráci s praxí) byla poskytnuta dotace ve výši 1.048 tis. Kč (jednalo se o proplacení 2 žádostí o platbu podaných v rámci 5. a 6. monitorovací zprávy), na projekt z oblasti 2.3 Lidské zdroje ve výzkumu a vývoji (reg. č. CZ.1.07/2.3.00/20.0002, název: Rozvoj vědeckých kapacit Matematického ústavu Slezské univerzity v Opavě) dotace ve výši 10.436 tis. Kč (jednalo se o proplacení žádostí o platbu podaných v rámci 2., 3. a 4. monitorovací zprávy) a na projekt z oblasti 2.3 Lidské zdroje ve výzkumu a vývoji (reg. č. CZ.1.07/2.3.00/30.0007, název: Rozvoj vědeckých kapacit Slezské univerzity v Opavě) dotace ve výši 1.587 tis. Kč (jednalo se o proplacení žádostí o platbu podaných v rámci 2. a 3. monitorovací zprávy).

3.1.2 Vlastní výnosy

Vlastní výnosy Matematického ústavu dosáhly v roce 2013 výše 2.854 tis. Kč. Podstatnou část představují finanční prostředky, které byly Matematickému ústavu poskytnuty hlavními řešiteli 3 grantových projektů Grantové agentury ČR. Na realizaci části standardního grantového projektu s reg. č. P201/10/2315 (název: Matematické modelování procesů v hysterézních materiálech, odpovědná spoluřešitelka: Doc. RNDr. Jana Kopfová, Ph.D.) byla Matematickým ústavem Akademie věd ČR, který je příjemcem účelové podpory, poukázána částka ve výši 190 tis. Kč. Na realizaci části standardního grantového projektu s reg. č. P201/11/0356 (název: Riemannova, pseudo-Riemannova a afinní diferenciální geometrie, odpovědný spoluřešitel: Doc. RNDr. Michal Marvan, CSc.) byly Univerzitou Palackého v Olomouci, hlavním řešitelem projektu, poskytnuty prostředky ve výši 648 tis. Kč. Na realizaci části projektu na podporu excelence v základním výzkumu s reg. č. P201/12/G028 (název: Ústav Eduarda Čecha pro algebru, geometrii a matematickou fyziku, odpovědný spoluřešitel: Prof. RNDr. Miroslav Engliš, DrSc.) získal Matematický ústav od Masarykovy univerzity, hlavního řešitele projektu, částku 1.536 tis. Kč. Přehled vlastních výnosů Matematického ústavu v roce 2013 ukazuje následující tabulka.

Tab. 3.1.2 Vlastní výnosy v tisících Kč

Výnosové položky	Hlavní činnost	Doplňková činnost	Celkem k 31.12.2013
Tržby ze služeb celkem	61,50	0,00	61,50
z toho: poplatky za přijímací řízení	61,50	0,00	61,50
Ostatní výnosy celkem	2 792,78	0,00	2 792,78
z toho: úroky z běžného účtu	24,34	0,00	24,34
kurzové zisky	3,95	0,00	3,95
zúčtování stipendijního fondu	390,49	0,00	390,49
prostředky přijaté na řešení projektů GA ČR	2 374,00	0,00	2 374,00
Vlastní výnosy celkem	2 854,28	0,00	2 854,28

3.2 Náklady

Celkové neinvestiční náklady Matematického ústavu⁹ dosáhly v roce 2013 výše 36.244 tis. Kč. Oproti roku 2012 se celkové náklady zvýšily o 12%, tj. 3.870 tis. Kč (v roce 2012 představovaly náklady Matematického ústavu 32.374 tis. Kč).

Přehled jednotlivých nákladových skupin je uveden v následující tabulce. V podrobnějším přehledu nákladů Matematického ústavu jsou v rámci hlavní činnosti zohledněny náklady:

- na vzdělávací činnost,
- na projekty Interního grantového systému Slezské univerzity v Opavě,
- na stipendia pro studenty doktorských studijních programů Matematika,
- na studentské projekty vybrané ve Studentské grantové soutěži Slezské univerzity v Opavě,
- na výzkumnou činnost hrazenou z institucionální podpory na dlouhodobý koncepční rozvoj výzkumné organizace,
- na projekty Grantové agentury ČR,
- na projekty financované ze strukturálních fondů EU (Operační program Vzdělávání pro konkurenceschopnost),
- na projekty „Podpora vědy a výzkumu v Moravskoslezském kraji 2012“ a „Podpora vědy a výzkumu v Moravskoslezském kraji 2013“,
- na činnosti financované z Fondu provozních prostředků.

Tab. 3.2 Neinvestiční náklady Matematického ústavu v tisících Kč

Nákladové skupiny	Hlavní činnost	Doplňková činnost	Celkem
spotřebované nákupy (účetová skupina 50)	1 574,82	0,00	1 574,82
služby (účetová skupina 51)	5 570,36	0,00	5 570,36
osobní náklady (účetová skupina 52)	26 292,92	0,00	26 292,92
ostatní provozní náklady (účetová skupina 53, 54, 55, 58)	2 805,96	0,00	2 805,96
Celkem	36 244,06	0,00	36 244,06

Jednotlivé nákladové skupiny jsou blíže specifikovány v následující tabulce.

Tab. 3.2a Specifikace neinvestičních nákladů Matematického ústavu v tisících Kč

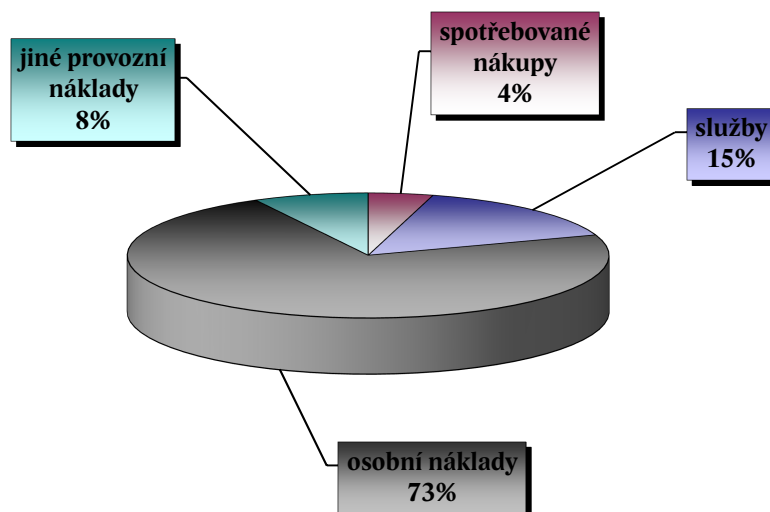
Nákladové skupiny a položky	Hlavní činnost	Doplňková činnost	Celkem
Spotřebované nákupy	1 574,82	0,00	1 574,82
v tom: Spotřeba materiálu	1 574,82	0,00	1 574,82
v tom: pohonné hmoty	50,40	0,00	50,40
drobný hmotný majetek	520,98	0,00	520,98

⁹ Pozornost je věnována neinvestičním nákladům, které tvořily stěžejní část celkových nákladů Matematického ústavu.

knihy, noviny, časopisy	910,68	0,00	910,68
kancelářský materiál, náplně do tiskáren a kopírek	53,19	0,00	53,19
ostatní	39,57	0,00	39,57
Služby	5 570,36	0,00	5 570,36
v tom: Opravy a udržování	20,74	0,00	20,74
Cestovné	1 672,50	0,00	1 672,50
z toho: tuzemské	158,86	0,00	158,86
zahraniční	1 078,01	0,00	1 078,01
diety zahraničních hostů	435,63	0,00	435,63
Náklady na reprezentaci	57,19	0,00	57,19
Ostatní služby	3 819,93	0,00	3 819,93
z toho: telefony	32,74	0,00	32,74
poštovné	24,35	0,00	24,35
nájemné	146,37	0,00	146,37
nákup drobného nehmotného majetku	2,97	0,00	2,97
inzerce	52,67	0,00	52,67
tiskařské a knihařské práce	27,08	0,00	27,08
kurzy a semináře	490,07	0,00	490,07
režie pracoviště	1 946,88	0,00	1 946,88
ostatní	1 096,80	0,00	1 096,80
Osobní náklady	26 292,92	0,00	26 292,92
v tom: Mzdové náklady	19 478,93	0,00	19 478,93
z toho: mzdy	17 356,50	0,00	17 356,50
ostatní osobní náklady (DPP, DPČ)	2 122,43	0,00	2 122,43
Zákonné sociální pojištění	6 227,71	0,00	6 227,71
z toho: zákonné zdravotní pojištění	1 664,56	0,00	1 664,56
zákonné sociální pojištění	4 563,15	0,00	4 563,15
Zákonné sociální náklady	586,28	0,00	586,28
z toho: příspěvek na stravné	244,53	0,00	244,53
preventivní péče	2,56	0,00	2,56
sociální fond	339,19	0,00	339,19
Ostatní provozní náklady	2 805,96	0,00	2 805,96
v tom: Daně a poplatky	34,81	0,00	34,81
Pokuty a penále	31,18	0,00	31,18
Kurzové ztráty	41,48	0,00	41,48
Jiné ostatní náklady	2 677,51	0,00	2 677,51
z toho: stipendia, pomocné vědecké síly	944,83	0,00	944,83
doktorandská stipendia	980,70	0,00	980,70
zákonné pojištění odpovědnosti	77,86	0,00	77,86
pojištění majetku a osob	16,09	0,00	16,09
bankovní poplatky	39,62	0,00	39,62
technické zhodnocení drobného hmotného majetku	30,01	0,00	30,01
semináře studenti	394,74	0,00	394,74
převod prostředků spoluřediteli	193,65	0,00	193,65

ostatní	0,01	0,00	0,01
Poskytnuté příspěvky	20,98	0,00	20,98
Celkem	36 244,06	0,00	36 244,06

Graf – Podíl jednotlivých nákladových skupin na celkových neinvestičních nákladech Matematického ústavu v roce 2013



3.2.1 Pracovníci a mzdové prostředky

V roce 2013 bylo z prostředků Matematického ústavu vyplaceno na mzdy a odměny z dohod mimo pracovní poměr celkem 19.479 tis. Kč. Ve srovnání s rokem 2012 se mzdové náklady zvýšily o 16%, což v absolutním vyjádření představuje nárůst o 2.644 tis. Kč (v roce 2012 dosáhly mzdové náklady výše 16.835 tis. Kč). Do nárůstu mzdových nákladů se promítlo zapojení dalších pracovníků v rámci realizace 2 projektů Operačního programu Vzdělávání pro konkurenceschopnost z oblasti 2.3 Lidské zdroje ve výzkumu a vývoji (reg. č. CZ.1.07/2.3.00/20.0002, název: Rozvoj vědeckých kapacit Matematického ústavu Slezské univerzity v Opavě, a reg. č. CZ.1.07/2.3.00/30.0007, název: Rozvoj vědeckých kapacit Slezské univerzity v Opavě).

Průměrná měsíční mzda na jednoho zaměstnance Matematického ústavu dosáhla v roce 2013 částky 39.058 Kč¹⁰. Ve srovnání s předchozím rokem se průměrná měsíční mzda snížila o 4% (v roce 2012 dosahovala průměrná měsíční mzda na jednoho zaměstnance Matematického ústavu výše 40.651 Kč).

¹⁰ Stejně jako v předchozích letech vychází průměrná měsíční mzda za rok 2013 pouze z údajů kapitoly 333 – MŠMT (v souladu se Čtvrtletním výkazem o zaměstnancích a mzdových prostředcích za vysoké školy za 1. – 4. čtvrtletí 2013 – Výkaz Škol (MŠMT) P 1b-04).

Tab. 3.2.1 Podrobnější přehled ukazatelů v oblasti „Pracovníci a mzdy“ (jen z prostředků kapitoly 333 - MŠMT)¹¹

Kategorie pracovníků	Průměrný evidenční počet pracovníků	Mzdové prostředky celkem (v tis. Kč)	Průměrná mzda na jednoho pracovníka (v Kč)
Akademičtí pracovníci celkem	16,198	8 476,577	43 609
z toho: pedagogičtí pracovníci VaV	6,992	4 023,454	47 953
profesoři	0,900	936,659	86 728
docenti	2,083	1 633,889	65 366
odborní asistenti	5,806	1 778,952	25 533
asistenti	0,417	103,623	20 708
lektoři	0	0	-
Vědečtí pracovníci	2,000	806,374	33 599
Ostatní pracovníci celkem	4,750	1 472,790	25 838
Celkem	22,948	10 755,741	39 058

Tab. 3.2.1a Vývoj ukazatelů v oblasti „Pracovníci a mzdy“ v letech 2000 – 2013

Ukazatel	2000	2001	2002	2003	2004	2005	2006	2007	2008	2009	2010	2011	2012	2013
Mzdové prostředky celkem bez OON (v tis. Kč)	4 491	5 134	5 439	5 395	6 194	8 081	8 537	9 228	8 903	9 010	9 208	10 277	10 283	10 756
Přepočtený počet zaměstnanců	20,46	22,58	23,84	22,60	24,58	28,51	29,21	28,57	25,67	27,17	26,71	26,23	21,08	22,95
Průměrná mzda (v Kč)	18 290	18 949	19 011	19 894	20 999	23 620	24 358	26 917	28 902	30 399	28 726	32 651	40 651	39 058
Meziroční změna průměrné mzdy	-0,6%	+3,6%	+0,3%	+4,6%	+5,6%	+12,5%	+3,1%	+10,5%	+7,4%	+5,2%	-5,5%	+13,7%	+24,5%	-3,9%

Tab. 3.2.1b Podrobné členění mzdových nákladů podle zdrojů financování v celých Kč

Mzdové náklady celkem	19 478 934,00
v tom: prostředky na mzdy	17 356 498,00
ostatní osobní náklady	2 122 436,00
1) Mzdové náklady hrazené z příspěvku na vzdělávací činnost	6 369 202,86
v tom: prostředky na mzdy	5 822 457,86
ostatní osobní náklady	546 745,00
2) Mzdové náklady hrazené z účelové podpory na specifický vysokoškolský výzkum	187 000,00
v tom: prostředky na mzdy	187 000,00
ostatní osobní náklady	0,00
3) Mzdové náklady hrazené z institucionální podpory na rozvoj výzkum. organizace	4 751 083,00

¹¹ Údaje vycházejí ze Čtvrtletního výkazu o zaměstnancích a mzdových prostředcích za vysoké školy za 1. – 4. čtvrtletí 2013 – Výkaz Škol (MŠMT) P 1b-04 a týkají se pouze kapitoly 333 - MŠMT.

v tom: prostředky na mzdy	4 746 283,00
ostatní osobní náklady	4 800,00
4) Mzdové náklady hrazené z účelové podpory Grantové agentury ČR a z prostředků poskytnutých řešitelem grantového projektu	1 282 510,00
v tom: prostředky na mzdy	1 184 710,00
ostatní osobní náklady	97 800,00
5) Mzdové náklady hrazené z prostředků poskytnutých z fondů EU prostřednictvím MŠMT (Operační program Vzdělávání pro konkurenceschopnost)	6 889 138,14
v tom: prostředky na mzdy	5 416 047,14
ostatní osobní náklady	1 473 091,00

3.2.2 Stipendia a služby poskytované studentům

Ve studijních programech Matematika bylo k 31. 10. 2013 evidováno 184 studentů, z toho v bakalářském studijním programu Matematika 151 studentů, v magisterském studijním programu Matematika 4 studentů, v navazujícím magisterském studijním programu Matematika 20 studentů a v doktorském studijním programu Matematika 9 studentů.

Údaje o počtech studentů vycházejí z originálního výstupu "Financování studijních programů (stav k 31. 10. 2013)" vygenerovaného z celostátní databáze SIMS (Sdružené informace matrik studentů).

Tab. 3.2.2 Počty studentů k 31. 10. 2013

Počet studentů k 31. 10. 2013	184
v tom: nově přijatí studenti ¹²	39
zvláštní studenti ¹³	11
ostatní studenti ¹⁴	132
půlroční studenti ¹⁵	2
v tom: rozpočtoví studenti (kromě kódů financování "2", "3", "6", "7")	173
studenti zvláštní (kód financování "3")	11
studenti studující v cizím jazyce (kód financování "6")	0
studenti studující na základě mezinárodních smluv a usnesení vlády (kód financování "7")	0
studenti hrazení z jiné rozpočtové kapitoly (kód financování "2")	0

¹² Nově přijatí studenti jsou studenti, kteří byli v daném akademickém roce poprvé přijati ke studiu na první vysoké škole v ČR do 1. ročníku a jsou k 31. 10. řádně zapsáni.

¹³ Zvláštní studenti jsou studenti, kteří studují déle, než je standardní doba studia zvětšená o 1 rok, nebo absolventi bakalářského nebo magisterského studijního programu v dalším bakalářském nebo magisterském studijním programu, kteří překročí standardní dobu studia (bez tolerance 1 roku).

¹⁴ Ostatní studenti jsou studenti, kteří nejsou zařazeni v kategorii „Nově přijatí“, „Zvláštní“, ani „Půlroční“.

¹⁵ Půlroční studenti jsou studenti, kteří v době kratší, než je půl rok, překročí standardní dobu studia zvětšenou o 1 rok, nebo absolventi bakalářského nebo magisterského studijního programu v dalším bakalářském nebo magisterském studijním programu, kteří v době kratší, než je půl rok, překročí standardní dobu studia (bez tolerance 1 roku).

Stipendia jsou studentům vyplácena v souladu se Stipendijním řádem Slezské univerzity v Opavě a navazujícími právními předpisy. Z prostředků Matematického ústavu bylo v roce 2013 vyplaceno studentům studijních programů Matematika formou stipendií celkem 1.926 tis. Kč, z toho 698 tis. Kč z příspěvku MŠMT na stipendia pro studenty doktorských studijních programů (ukazatel C), 300 tis. Kč z příspěvku MŠMT na studijní programy a s nimi spojenou tvůrčí činnost (ukazatel A + B), 739 tis. Kč z účelové podpory na specifický vysokoškolský výzkum, 53 tis. Kč z dotace Moravskoslezského kraje a 136 tis. Kč z prostředků Stipendijního fondu, které byly převedeny na účet Matematického ústavu. Z příspěvků na sociální stipendia podle § 91 odst. 3 zákona o vysokých školách (ukazatel S) a na ubytovací stipendia (ukazatel U) bylo studentům studijních programů Matematika vyplaceno v roce 2013 formou stipendií celkem 422 tis. Kč¹⁶, z toho 117 tis. Kč studentům, kteří splnili podmínky pro přiznání sociálního stipendia podle § 91 odst. 2 písm. d) a odst. 3 zákona o vysokých školách a 305 tis. Kč studentům, kteří splnili podmínky pro přiznání ubytovacího stipendia.

Tab. 3.2.2a Přehled vyplacených stipendií v tisících Kč

Druh stipendia	Příspěvek MŠMT				Dotace MŠMT na VaV	Stipendijní fond SU	Dotace MSK	CELKEM
	Studijní programy a s nimi spojenou tvůrčí činnost (ukazatel A+B)	Stipendia PGS (ukazatel C)	Ubytovací stipendia (ukazatel U)	Sociální stipendia (ukazatel S)	Specifický vysokoškolský výzkum			
Stipendia přiznána a vyplacena celkem	300,44	697,50	305,06	116,64	738,60	136,23	52,76	2 347,23
v tom:								
za vynikající studijní výsledky dle § 91 odst. 2 písm. a)	0,00	0,00	0,00	0,00	0,00	93,65	0,00	93,65
za vynikající vědecké, výzkumné, vývojové, umělecké nebo další tvůrčí výsledky dle § 91 odst. 2 písm. b)	140,00	0,00	0,00	0,00	0,00	0,00	0,00	140,00
na výzkumnou, vývojovou a inovační činnost podle zvláštního právního předpisu, § 91 odst. 2 písm. c)	70,00	0,00	0,00	0,00	738,60	0,00	0,00	808,60
v případě tíživé sociální situace studenta dle § 91 odst. 2 písm. d)	0,00	0,00	0,00	0,00	0,00	14,58	0,00	14,58
v případě tíživé sociální situace studenta dle § 91 odst. 3	0,00	0,00	0,00	116,64	0,00	0,00	0,00	116,64
v případech zvláštního zřetele hodných dle § 91 odst. 2 písm. e)	6,44	0,00	305,06	0,00	0,00	28,00	52,76	392,26
z toho: ubytovací stipendium	0,00	0,00	305,06	0,00	0,00	0,00	0,00	305,06
na podporu studia v zahraničí dle § 91 odst. 4 písm. a)	0,00	0,00	0,00	0,00	0,00	0,00	0,00	0,00
na podporu studia v ČR dle § 91 odst. 4 písm. b)	84,00	0,00	0,00	0,00	0,00	0,00	0,00	84,00
studentům doktorských studijních programů dle § 91 odst. 4 písm. c)	0,00	697,50	0,00	0,00	0,00	0,00	0,00	697,50
jiná stipendia	0,00	0,00	0,00	0,00	0,00	0,00	0,00	0,00

Sociální stipendium přiznané podle § 91 odst. 3 zákona o vysokých školách dosahovalo stejně jako v předchozích letech výše 1.620 Kč měsíčně. V roce 2013 byla z příspěvku na sociální stipendia (ukazatel S) rektorátem univerzity vyplacena studentům studijních programů Matematika sociální stipendia v celkové výši 116.640 Kč. Ze Stipendijního fondu bylo studentovi studijního programu Matematika vyplaceno sociální stipendium v celkové výši 14.580 Kč v souladu s § 91 odst. 2 písm. d) zákona o vysokých školách.

Stravování a ubytování zabezpečuje studentům studijních programů Matematika Filozoficko - přírodovědecká fakulta v Opavě, Slezské univerzity v Opavě. Studentům, kteří

¹⁶ Jedná se o stipendia, jejichž přiznání inicioval Matematický ústav. Údaje byly čerpány z podkladů Centra informačních technologií, které spravuje studentský informační systém STAG.

splní podmínky stanovené Stipendijním řádem Slezské univerzity v Opavě, je přiznáno ubytovací stipendium, které je vypláceno zpětně za 3 měsíce. Za období leden – březen 2013 představovalo ubytovací stipendium částku 1.612 Kč, za období duben – červen 2013 částku 1.733 Kč, za období červenec – září 2013 částku 2.259 Kč a za období říjen – prosinec 2013 částku 1.875 Kč. V roce 2013 byla studentům studijních programů Matematika vyplacena rektorátem Slezské univerzity v Opavě ubytovací stipendia v celkové výši 305.060 Kč.

4. Vývoj a konečný stav fondů

Prostředky ve fondech spravuje rektorát univerzity v souladu s čl. 8 odst. 12 Pravidel hospodaření a účtování Slezské univerzity v Opavě, v platném znění. Užití prostředků ve fondech jednotlivými součástmi odpovídá způsobu, kterým byly z hospodaření těchto součástí fondy vytvořeny.

Následující údaje vycházejí z podkladů poskytnutých ekonomickým oddělením rektorátu univerzity a týkají se pouze prostředků, které byly vytvořeny z hospodaření Matematického ústavu.

Tab. 4 Fondy za rok 2013 v tisících Kč

Č.ř.	Název údaje	Počáteční stav k 1.1.2012	Tvorba		Čerpání (+)	Zůstatek k 31.12.2012
			Celkem (+)	z toho příděl ze zisku		
		a	b	c	d	e=a+b-d
1	Fondy celkem	5 022,39	2 220,05	63,50	1 037,86	6 204,58
2	v tom: Fond rezervní	0,00	0,00	0,00	0,00	0,00
3	Fond reprodukce investičního majetku	807,86	305,08	0,00	0,00	1 112,94
4	Stipendijní fond	158,96	171,45	0,00	136,23	194,18
5	Fond odměn	0,00	0,00	0,00	0,00	0,00
6	Fond účelově určených prostředků	259,07	275,84	0,00	259,07	275,84
6a	z toho: na jednotlivé projekty VaV či výzkum. záměry	191,94	205,86	0,00	191,94	205,86
6b	jiné podpory z veřejných prostředků	67,13	69,98	0,00	67,13	69,98
7	Fond sociální	394,81	339,18	0,00	188,30	545,69
8	Fond provozních prostředků	3 401,69	1 128,50	63,50	454,26	4 075,93

4.1 Rezervní fond

Tab. 4.1 Rezervní fond v tisících Kč

Stav k 1. 1.		0,00
Tvorba	ze zisku za předchozí rok	0,00
	z fondu reprodukce investičního majetku	0,00
	z fondu odměn	0,00
	z fondu provozních prostředků	0,00
	Celkem	0,00
Čerpání	krytí ztrát z minulých účetních období	0,00
	do fondu reprodukce investičního majetku	0,00
	do fondu odměn	0,00

Čerpání	do fondu provozních prostředků	0,00
	ostatní užití	0,00
	Celkem	0,00
Stav k 31. 12.		0,00

4.2 Fond reprodukce investičního majetku

Tab. 4.2 Fond reprodukce investičního majetku v tisících Kč

Stav k 1. 1.		807,86
Tvorba	z odpisů	305,08
	ze zisku za předchozí rok	0,00
	příjmy z prodeje nehmotného a hmotného dlouhod. majetku	0,00
	ze zůstatku příspěvku	0,00
	zůstatková cena nehmotného a hmotného dlouhod. majetku	0,00
	ostatní příjmy celkem	0,00
	Převod z fondů celkem	0,00
	v tom: z fondu odměn	0,00
	z fondu provozních prostředků	0,00
	z rezervního fondu	0,00
	Celkem	305,08
	Čerpání	Investiční celkem
v tom: stavby		0,00
stroje a zařízení		0,00
nákupy nemovitostí		0,00
ostatní investiční užití		0,00
Neinvestiční celkem		0,00
Převod do fondů celkem		0,00
v tom: do fondu odměn		0,00
do fondu provozních prostředků		0,00
do rezervního fondu		0,00
Celkem	0,00	
Stav k 31. 12.		1 112,94

4.3 Stipendijní fond

Tab. 4.3 Stipendijní fond v tisících Kč

Stav k 1. 1.		158,96
Tvorba	daňově uznatelné výdaje podle zákona 586/1992 Sb. o daních z příjmů	0,00
	poplatky za studium dle par. 58 zákona 111/1998 Sb.	171,45
	ostatní příjmy	0,00
	Celkem	171,45
Čerpání	Celkem	136,23
Stav k 31. 12.		194,18

4.4 Fond odměn

Tab. 4.4 Fond odměn v tisících Kč

Stav k 1. 1.		0,00
Tvorba	ze zisku za předchozí rok	0,00
	z rezervního fondu	0,00
	z fondu reprodukce investičního majetku	0,00
	z fondu provozních prostředků	0,00
	ostatní příjmy	0,00
	Celkem	0,00
Čerpání	mzdové náklady	0,00
	do rezervního fondu	0,00
	do fondu reprodukce investičního majetku	0,00
	do fondu provozních prostředků	0,00
	ostatní užití	0,00
	Celkem	0,00
Stav k 31. 12.		0,00

4.5 Fond účelově určených prostředků

Tab. 4.5 Fond účelově určených prostředků v tisících Kč

	Položka	Neinvestice	Investice	Celkem
Stav k 1. 1.	účelově určené dary § 18 odst. 9 a) zák. č. 111/1998 Sb.	0,00	0,00	0,00
	účelově určené peněžní prostředky ze zahraničí § 18 odst. 9 b) zák. č. 111/1998 sb.	0,00	0,00	0,00
	účelově určené prostředky na VaV kapitoly 333-MŠMT, §18 odst. 9 c) zák. č. 111/1998 sb.	191,94	0,00	191,94
	účelově určené prostředky z jiné podpory z veřejných prostředků, § 18 odst. 9 c) zák. č. 111/1998 Sb.	67,13	0,00	67,13
	Celkem	259,07	0,00	259,07
Tvorba	účelově určené dary § 18 odst. 9 a) zák. č. 111/1998 Sb.	0,00	0,00	0,00
	účelově určené peněžní prostředky ze zahraničí § 18 odst. 9 b) zák. č. 111/1998 sb.	0,00	0,00	0,00
	účelově určené prostředky na VaV kapitoly 333-MŠMT, §18 odst. 9 c) zák. č. 111/1998 sb.	205,86	0,00	205,86
	účelově určené prostředky z jiné podpory z veřejných prostředků, § 18 odst. 9 c) zák. č. 111/1998 Sb.	69,98	0,00	69,98
	Celkem	275,84	0,00	275,84
Čerpání	účelově určené dary § 18 odst. 9 a) zák. č. 111/1998 Sb.	0,00	0,00	0,00
	účelově určené peněžní prostředky ze zahraničí § 18 odst. 9 b) zák. č. 111/1998 sb.	0,00	0,00	0,00
	účelově určené prostředky na VaV kapitoly 333-MŠMT, §18 odst. 9 c) zák. č. 111/1998 sb.	191,94	0,00	191,94
	účelově určené prostředky z jiné podpory z veřejných prostředků, § 18 odst. 9 c) zák. č. 111/1998 Sb.	67,13	0,00	67,13
	Celkem	259,07	0,00	259,07
Stav k 31. 12.	účelově určené dary § 18 odst. 9 a) zák. č. 111/1998 Sb.	0,00	0,00	0,00
	účelově určené peněžní prostředky ze zahraničí § 18 odst. 9 b) zák. č. 111/1998 sb.	0,00	0,00	0,00
	účelově určené prostředky na VaV kapitoly 333-MŠMT, §18 odst. 9 c) zák. č. 111/1998 sb.	205,86	0,00	205,86
	účelově určené prostředky z jiné podpory z veřejných prostředků, § 18 odst. 9 c) zák. č. 111/1998 Sb.	69,98	0,00	69,98
	Celkem	275,84	0,00	275,84

4.6 Fond sociální

Tab. 4.6 Fond sociální v tisících Kč

Stav k 1. 1.		394,81
Tvorba	příděl podle § 18 odst. 12 zák. č. 111/1998 Sb.	339,18
Čerpání	užití: příspěvek zaměstnavatele na stravné, příspěvek zaměstnavatele na penzijní připojištění	188,30
Stav k 31. 12.		545,69

4.7 Fond provozních prostředků

Tab. 4.7 Fond provozních prostředků v tisících Kč

Stav k 1. 1.		3 401,69
Tvorba	ze zůstatku příspěvku	1 065,00
	ze zisku za předchozí rok	63,50
	z fondu reprodukce investičního majetku	0,00
	z fondu odměn	0,00
	z rezervního fondu	0,00
	ostatní příjmy	0,00
	Celkem	1 128,50
Čerpání	na provozní náklady dle vnitřního předpisu VŠ	454,26
	do fondu reprodukce investičního majetku	0,00
	do fondu odměn	0,00
	do rezervního fondu	0,00
	ostatní užití	0,00
	Celkem	454,26
Stav k 31. 12.		4 075,93

5. Stav a pohyb majetku a závazků

5.1 Dlouhodobý nehmotný a hmotný majetek

Stav dlouhodobého nehmotného majetku k 31. 12. 2013 byl 2.064 tis. Kč. Dlouhodobý nehmotný majetek Matematického ústavu představuje pouze drobný dlouhodobý nehmotný majetek.

Stav dlouhodobého hmotného majetku k 31. 12. 2013 činil 339 tis. Kč. Dlouhodobý hmotný majetek Matematického ústavu tvoří pouze drobný dlouhodobý hmotný majetek.

Tab. 5.1 Dlouhodobý nehmotný a hmotný majetek v tisících Kč

Druhy majetku	Stav k 31. 12. 2012	Stav k 31. 12. 2013		
	pořizovací cena	pořizovací cena	oprávky	zůstatková cena
Dlouhodobý nehmotný majetek	2 064,06	2 064,06	-2 064,06	0,00
z toho: drobný dlouh. nehmotný majetek	2 064,06	2 064,06	-2 064,06	0,00
Dlouhodobý hmotný majetek	375,25	338,88	-338,88	0,00
z toho: drobný dlouh. hmotný majetek	375,25	338,88	-338,88	0,00

5.2 Finanční majetek

Finanční majetek Matematického ústavu tvoří pouze krátkodobý finanční majetek, který konkrétně představuje pokladni hotovost a zůstatek na běžném účtu. Stav krátkodobého finančního majetku k 31. 12. 2013 byl 14.508 tis. Kč.

Tab. 5.2 Finanční majetek v tisících Kč

Druhy majetku	Stav k 31. 12. 2012	Stav k 31. 12. 2013	Rozdíl oproti roku 2012
Dlouhodobý finanční majetek	0,00	0,00	0,00
Krátkodobý finanční majetek	13 818,89	14 508,30	+689,41
z toho: pokladna	170,69	143,06	-27,63
bankovní účty	13 648,20	14 365,24	+717,04

5.3 Zásoby

Matematický ústav k 31. 12. 2013 neevidoval žádné zásoby.

Tab. 5.3 Zásoby v tisících Kč

	Stav k 31. 12. 2012	Stav k 31. 12. 2013	Rozdíl oproti roku 2012
Zásoby celkem	0,00	0,00	0,00

5.4 Pohledávky, závazky, bankovní výpomoci a půjčky

Výše pohledávek Matematického ústavu k 31. 12. 2013 představuje částku 266 tis. Kč. Jedná se o krátkodobé pohledávky.

Matematický ústav eviduje pouze krátkodobé závazky. Jejich stav k 31. 12. 2013 činil 6.582 tis. Kč.

Tab. 5.4 Pohledávky, závazky, bankovní výpomoci a půjčky v tisících Kč

	Stav k 31. 12. 2012	Stav k 31. 12. 2013	Rozdíl oproti roku 2012
Pohledávky celkem	0,42	265,99	+265,57
v tom: pohledávky za zaměstnanci	0,42	130,99	+130,57
nároky na dotace a ostatní zúčtování se státním rozpočtem	0,00	135,00	+135,00
Závazky celkem	6 481,55	6 582,40	+100,85
v tom: dlouhodobé závazky	0,00	0,00	0,00
krátkodobé závazky	6 481,55	6 582,40	+100,85
v tom: dodavatelé	259,96	108,94	-151,02
ostatní závazky	975,27	1 401,29	+426,02
závazky k zaměstnancům	82,69	98,32	+15,63
závazky k institucím sociálního zabezpečení a veřejného zdravotního pojištění	568,49	831,78	+263,29
daňové závazky	184,58	334,43	+149,85
jiné závazky	4 410,56	3 807,64	-602,92
Bankovní výpomoci a půjčky	0,00	0,00	0,00
z toho: úvěry	0,00	0,00	0,00

5.5 Výsledky inventarizace

Inventarizace dlouhodobého majetku, peněžních prostředků a cenin byla uskutečněna k 31. 12. 2013 v souladu s Příkazem rektora č. 3/2013.

Při inventarizaci dlouhodobého majetku bylo zjištěno, že se fyzický stav majetku shoduje s účetním stavem. Rovněž při inventarizaci peněžních prostředků a cenin nebyl zjištěn rozdíl.

6. Závěr

V roce 2013 ukončil Matematický ústav své hospodaření ziskem. Od roku 2004 se tak daří Matematickému ústavu každoročně vykázat kladný hospodářský výsledek. V roce 2013 se opět zvýšil objem poskytnutých finančních prostředků, a to o 12% ve srovnání s rokem 2012. Zatímco příspěvek na vzdělávací činnost zaznamenal nárůst o 3% oproti předchozímu roku, institucionální a účelová podpora výzkumu a vývoje z kapitoly školství se snížila o 6%. Poklesl i objem grantových prostředků, které Matematickému ústavu jako příjemci účelové podpory poskytla Grantová agentura České republiky a jako spolupříjemci účelové podpory hlavní řešitelé grantových projektů. Do celkových výnosů a nákladů Matematického ústavu se výrazně promítla realizace 2 projektů v rámci Operačního programu Vzdělávání pro konkurenceschopnost, prioritní osy 2 – Terciární vzdělávání, výzkum a vývoj, oblasti podpory 2.3 Lidské zdroje ve výzkumu a vývoji.

V roce 2014 bude cílem Matematického ústavu dosažení kladného hospodářského výsledku. Matematický ústav bude i nadále pokračovat ve vytváření podmínek pro zkvalitňování a posilování vzdělávací a výzkumné činnosti a pro rozšiřování doplňkové činnosti.