

# **Zpráva o hospodaření**

## **Matematického ústavu Slezské univerzity v Opavě**

### **za rok 2000**

#### **1. Úvod**

Matematický ústav Slezské univerzity v Opavě vykázal za rok 2000 zisk ve výši 37 tis. Kč. Jedná se o zisk, kterého bylo dosaženo v hlavní činnosti.

Celkové příjmy v hlavní činnosti dosáhly výše 10.709 tis. Kč. Náklady v hlavní činnosti představovaly částku 10.672 tis. Kč.

Na celkových nákladech se značnou měrou podílely osobní náklady, které dosáhly výše 6.389 tis. Kč<sup>1</sup>. Samotné mzdové náklady představovaly částku 4.691 tis. Kč (v tom mzdy 4.589 tis. Kč a ostatní osobní náklady 102 tis. Kč). Ve srovnání s předchozím rokem se mzdové náklady zvýšily o 2%, tj. o 92 tis. Kč (v roce 1999 činily mzdové náklady 4.599 tis. Kč, z toho prostředky na mzdy 4.509 tis. Kč a ostatní osobní náklady 90 tis. Kč).

V důsledku vyššího nárůstu přepočteného počtu zaměstnanců ve srovnání s nárůstem finančních prostředků vyplacených na mzdy zaznamenal Matematický ústav za rok 2000 pokles průměrné mzdy. Zatímco v roce 1999 dosahovala průměrná mzda částky 18.395 Kč, v roce 2000 se průměrná mzda snížila na úroveň 18.290 Kč.

Podstatný vliv na hospodaření Matematického ústavu měl v roce 2000 snížený příliv finančních prostředků poskytnutých z kapitoly školství (kapitola 333 státního rozpočtu). Ve snaze udržet hospodaření Matematického ústavu ziskové i v roce 2000 zapříčinilo snížení dotace z MŠMT pokles nákladů Matematického ústavu oproti roku 1999, a to v objemu 162 tis. Kč (v roce 1999 dosáhly náklady výše 10.834 tis. Kč).

---

<sup>1</sup> Osobní náklady, které v roce 2000 dosáhly výše 6.389 tis. Kč, zahrnují mzdové náklady (v roce 2000 činily 4.691 tis. Kč), náklady na sociální pojištění (v roce 2000 představovaly částku 1.588 tis. Kč) a sociální náklady (v roce 2000 dosáhly výše 110 tis. Kč).

## 2. Roční účetní závěrka

### 2.1. Rozvaha k 31. 12. 2000

Rozvaha vyjadřuje stav aktiv a pasiv Matematického ústavu, a to počáteční stavy k 1. 1. 2000 a konečné stavy k 31. 12. 2000.

v Kč

		k 1. 1. 2000	k 31. 12. 2000
<b>Aktiva celkem</b>		<b>1 372 320,22</b>	<b>1 043 084,09</b>
A	Stálá aktiva	0,00	0,00
A.1	Nehmotný investiční majetek	0,00	0,00
A.2	Oprávký k nehmotnému investičnímu majetku	0,00	0,00
A.3	Hmotný investiční majetek	0,00	0,00
A.4	Oprávký k hmotnému investičnímu majetku	0,00	0,00
A.5	Finanční investice	0,00	0,00
B	Oběžná aktiva	1 372 320,22	1 043 084,09
B.1	Zásoby	0,00	0,00
B.2	Pohledávky	29 440,00	43 238,00
B.3	Finanční majetek	1 342 880,22	999 846,09
B.4	Přechodné účty aktiv	0,00	0,00
<b>Pasiva celkem</b>		<b>1 372 320,22</b>	<b>1 043 084,09</b>
C	Vlastní zdroje krytí stálých a oběžných aktiv	284 819,83	37 387,69
C.1	Majetkové fondy	0,00	0,00
C.2	Finanční fondy	0,00	0,00
C.3	Hospodářský výsledek	284 819,83	37 387,69
D	Cizí zdroje	1 087 500,39	1 005 696,40
D.1	Rezervy	0,00	0,00
D.2	Dlouhodobé závazky	0,00	0,00
D.3	Krátkodobé závazky	1 087 500,39	1 005 696,40
D.4	Bankovní výpomoci a půjčky	0,00	0,00
D.5	Přechodné účty pasivní	0,00	0,00

Aktiva celkem jsou členěna na stálá aktiva a oběžná aktiva. Pasiva celkem zahrnují vlastní zdroje a cizí zdroje. Stav aktiv celkem a pasiv celkem k 1. 1. 2000, stejně jako stav aktiv a pasiv k 31. 12. 2000 se musí rovnat.

## 2.2. Výkaz zisku a ztráty

### a) nezdaňovaná a zdaňovaná činnost

Název ukazatele	Číslo řádku	Činnost	
		nezdaňovaná	zdaňovaná
a	b	5	6
Tržby za prodej zboží (z účtových skupin 60-67)	201		
Tržby za prodej vlastních výrobků a služeb (z účtových skupin 60-67)	202		53 047,00
Změna stavu vnitroorganizačních zásob (+/-) (z účtových skupin 60-67)	203		
Aktivace nehmotného a hmotného invest. majetku (z účtových skupin 60-67)	204		
Provozní dotace ze státního rozpočtu ČR (z účtových skupin 60-67)	205		10 600 000,00
Provozní dotace z rozpočtu vyšších územněsprávních celků a obcí (z účtových skupin 60-67)	206		
Provozní dotace ostatní (z účtových skupin 60-67)	207		
Zúčtování rezerv (z účtových skupin 60-67)	208		
Zúčtování zákonných opravných položek (z účtových skupin 60-67)	209		
Ostatní výnosy (z účtových skupin 60-67)	210	2 844,11	8 011,15
Přijaté příspěvky od soukromníků (693)	211		
Přijaté členské příspěvky (694)	212		
Ostatní příspěvky (691, 692)	213		
Tržby z prodeje nehmotného a hmotného invest. majetku (681)	214		
Tržby z prodeje materiálu (683)	215		
Tržby z prodeje cenných papírů a vkladů (682)	216		
Výnosy z podílových cenných papírů a vkladů (z účtu 684)	217		44 804,46
Výnosy z ostatních finančních investic (z účtu 684)	218		
Výnosy z krátkodobého finančního majetku (685)	219		
<b>Účtová třída 6 celkem</b> (řádek 201 až 219)	220	2 844,11	10 705 862,61
Pořizovací cena prodaného zboží (z účtových skupin 40-47)	221		
Spotřeba materiálu a energie (z účtových skupin 40-47)	222		1 925 344,64
Náklady na nakupované služby (z účtových skupin 40-47)	223		976 432,40
Mzdové náklady (z účtových skupin 40-47)	224		4 690 611,00
Náklady na sociální pojištění (z účtových skupin 40-47)	225		1 588 495,00
Sociální náklady (z účtových skupin 40-47)	226		109 738,10
Daně a poplatky (z účtových skupin 40-47)	227		5 177,54
Odpisy nehmotného a hmotného invest. majetku (z účtových skupin 40-47)	228		
Daň z příjmů – doměrky za minulá léta (z účtových skupin 40-47)	229		
Daň z příjmů – předpis za běžný rok (z účtových skupin 40-47)	230		6 701,00
Tvorba rezerv (z účtových skupin 40-47)	231		
Tvorba zákonných opravných položek (z účtových skupin 40-47)	232		
Ostatní náklady (z účtových skupin 40-47)	233		1 368 819,35
Zůstatková cena prodaného nehmotného a hmotného invest. majetku (481)	234		
Pořizovací cena prodaného materiálu (483)	235		
Prodané cenné papíry a vklady (482)	236		
Poskytnuté příspěvky (účtová skupina 49)	237		
<b>Účtová skupina 4 celkem</b> (řádek 221 až 237)	238		10 671 319,03
<b>HOSPODÁŘSKÝ VÝSLEDEK po zdanění</b> (řádek 220 minus řádek 238)	239	2 844,11	34 543,58

## b) hlavní a hospodářská činnost

Název ukazatele		Číslo řádku	Činnost	
			hlavní	hospodářská
a		b	1	2
Tržby za prodej zboží	(z účtových skupin 60-67)	201		
Tržby za prodej vlastních výrobků a služeb	(z účtových skupin 60-67)	202	53 047,00	
Změna stavu vnitroorganizačních zásob (+/-)	(z účtových skupin 60-67)	203		
Aktivace nehmotného a hmotného invest. majetku	(z účtových skupin 60-67)	204		
Provozní dotace ze státního rozpočtu ČR	(z účtových skupin 60-67)	205	10 600 000,00	
Provozní dotace z rozpočtu vyšších územněsprávních celků a obcí	(z účtových skupin 60-67)	206		
Provozní dotace ostatní	(z účtových skupin 60-67)	207		
Zúčtování rezerv	(z účtových skupin 60-67)	208		
Zúčtování zákonných opravných položek	(z účtových skupin 60-67)	209		
Ostatní výnosy	(z účtových skupin 60-67)	210	10 855,26	
Přijaté příspěvky od soukromníků	(693)	211		
Přijaté členské příspěvky	(694)	212		
Ostatní příspěvky	(691, 692)	213		
Tržby z prodeje nehmotného a hmotného invest. majetku	(681)	214		
Tržby z prodeje materiálu	(683)	215		
Tržby z prodeje cenných papírů a vkladů	(682)	216		
Výnosy z podílových cenných papírů a vkladů	(z účtu 684)	217	44 804,46	
Výnosy z ostatních finančních investic	(z účtu 684)	218		
Výnosy z krátkodobého finančního majetku	(685)	219		
<b>Účtová třída 6 celkem</b>	(řádek 201 až 219)	220	10 708 706,72	
Pořizovací cena prodaného zboží	(z účtových skupin 40-47)	221		
Spotřeba materiálu a energie	(z účtových skupin 40-47)	222	1 925 344,64	
Náklady na nakupované služby	(z účtových skupin 40-47)	223	976 432,40	
Mzdové náklady	(z účtových skupin 40-47)	224	4 690 611,00	
Náklady na sociální pojištění	(z účtových skupin 40-47)	225	1 588 495,00	
Sociální náklady	(z účtových skupin 40-47)	226	109 738,10	
Daně a poplatky	(z účtových skupin 40-47)	227	5 177,54	
Odpisy nehmotného a hmotného invest. majetku	(z účtových skupin 40-47)	228		
Daň z příjmů – doměrky za minulá léta	(z účtových skupin 40-47)	229		
Daň z příjmů – předpis za běžný rok	(z účtových skupin 40-47)	230	6 701,00	
Tvorba rezerv	(z účtových skupin 40-47)	231		
Tvorba zákonných opravných položek	(z účtových skupin 40-47)	232		
Ostatní náklady	(z účtových skupin 40-47)	233	1 368 819,35	
Zůstatková cena prodaného nehmotného a hmotného invest. majetku	(481)	234		
Pořizovací cena prodaného materiálu	(483)	235		
Prodané cenné papíry a vklady	(482)	236		
Poskytnuté příspěvky	(účtová skupina 49)	237		
<b>Účtová skupina 4 celkem</b>	(řádek 221 až 237)	238	10 671 319,03	
<b>HOSPODÁŘSKÝ VÝSLEDEK po zdanění</b>	(řádek 220 minus řádek 238)	239	37 387,69	

## 2.3 Analýza hospodářského výsledku z hlavní činnosti

Matematický ústav dosáhl v roce 2000 zisku ve výši 37 tis. Kč. Celkové náklady ve výši 10.672 tis. Kč se oproti roku 1999 snížily o 162 tis. Kč (v roce 1999 představovaly celkové náklady částku 10.834 tis. Kč). Uvedený pokles celkových nákladů Matematického ústavu byl zapříčiněn sníženým přílivem finančních prostředků v roce 2000, a to v objemu 410 tis. Kč ve srovnání s rokem 1999.

Podstatný vliv na pokles příjmů mělo snížení objemu finančních prostředků přidělených Matematickému ústavu z dotací poskytnutých Slezské univerzitě v Opavě z kapitoly školství (kapitoly 333 státního rozpočtu). Zatímco v roce 1999 získal Matematický ústav z dotací poskytnutých Slezské univerzitě v Opavě z kapitoly školství částku 10.361 tis. Kč, v roce 2000 dosahovala tato částka výše 9.990 tis. Kč.

v tis. Kč

<b>Matematický ústav</b>			
	<b>1999</b>	<b>2000</b>	<b>Pokles</b>
<b>Příjmy celkem</b>	<b>11 119</b>	<b>10 709</b>	<b>-410</b>
v tom:			
- neinvestiční dotace z kapitoly školství	10 361	9 990	
- neinvestiční dotace z kapitoly GA ČR	522	610	
- vlastní příjmy	236	109	
<b>Náklady celkem</b>	<b>10 834</b>	<b>10 672</b>	<b>-162</b>

Analýza hospodářského výsledku je provedena pouze za hlavní činnost, protože v doplňkové činnosti Matematický ústav nezaznamenal žádné výnosy, ani náklady.

## 3. Analýza příjmů a výdajů

V následující části je proveden podrobnější rozbor všech dosažených příjmů a výdajů. Výnosy Matematického ústavu dosáhly v roce 2000 výše 10.709 tis. Kč a náklady činily 10.672 tis. Kč. Uvedené výnosy a náklady byly dosaženy v hlavní činnosti.

### 3.1 Příjmy

Podstatnou část příjmů Matematického ústavu představují dotace plynoucí ze státního rozpočtu (z kapitoly 333 státního rozpočtu a z ostatních kapitol státního rozpočtu). Z celkové dotace poskytnuté Slezské univerzitě v Opavě z kapitoly 333 státního rozpočtu byla Matematickému ústavu přidělena částka 9.990 tis. Kč. Z ostatních kapitol státního rozpočtu získal Matematický ústav dotaci ve výši 610 tis. Kč. Jedná se o finanční prostředky určené na realizaci projektů Grantové agentury ČR.

Kromě výše zmíněných dotací se na celkových příjmech Matematického ústavu podílely i vlastní příjmy, a to částkou 109 tis. Kč.

### 3.1.1 Dotace z kapitoly 333 státního rozpočtu

Z finančních prostředků, které byly Slezské univerzitě v Opavě převedeny z kapitoly školství (kapitola 333 státního rozpočtu) na základě smluv o poskytnutí dotací, obdržel Matematický ústav níže uvedené částky:

Neinvestiční základní dotace	4.004 tis. Kč
z toho: prostředky na vzdělávací činnost	2.725 tis. Kč
stipendia studentů doktorských studijních programů	870 tis. Kč
projekty „Fondu rozvoje vysokých škol“	409 tis. Kč
Dotace na institucionální nespecifikovaný výzkum	2.571 tis. Kč
Dotace na výzkumný záměr	1.506 tis. Kč
Účelové dotace na programy Vědy a výzkumu:	
- program „Posílení Vědy a výzkumu“	1.909 tis. Kč

Neinvestiční základní dotace Matematickému ústavu v roce 2000 dosáhla výše 4.004 tis. Kč. Oproti předchozímu roku došlo ke jejímu snížení o 18,5% (v roce 1999 představovala neinvestiční základní dotace částku 4.916 tis. Kč). Srovnání jednotlivých komponent neinvestiční základní dotace v uvedených letech ukazuje následující tabulka.

v tis. Kč

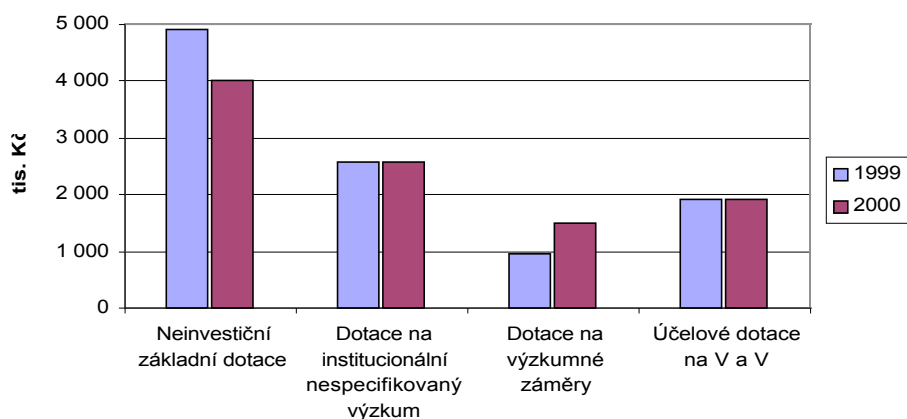
Neinvestiční základní dotace		
	1999	2000
Prostředky na vzdělávací činnost	3 456	2 725
Stipendia studentů doktorských studijních programů	615	870
Projekty „Fondu rozvoje vysokých škol“	770	409
Program AKTION	15	0
Fond rektora (prostředky na podporu informačních systémů)	60	0
<b>Celkem</b>	<b>4 916</b>	<b>4 004</b>

Zatímco neinvestiční základní dotace přidělena Matematickému ústavu v roce 2000 poklesla ve srovnání s předchozím rokem, finanční prostředky poskytnuté z kapitoly školství na výzkum a vývoj se zvýšily, především zásluhou zvýšené dotace na realizaci výzkumného záměru.


v tis. Kč

Dotace poskytnuté Matematickému ústavu z kapitoly školství (kapitola 333 státního rozpočtu)		
	1999	2000
<b>Neinvestiční základní dotace</b>	<b>4 916</b>	<b>4 004</b>
<b>Dotace na výzkum a vývoj</b>	<b>5 445</b>	<b>5 986</b>
v tom:		
dotace na institucionální nespecifikovaný výzkum	2 574	2 571
dotace na realizaci výzkumných záměrů	961	1 506
účelové dotace na V a V (program „Posílení vědy a výzkumu“)	1 910	1 909
<b>Dotace z kapitoly školství celkem</b>	<b>10 361</b>	<b>9 990</b>

**Graf – srovnání výše dotací poskytnutých Matematickému ústavu z kapitoly školství v roce 1999 a 2000**



**Graf – podíl jednotlivých dotací na příspěvku Matematickému ústavu poskytnutému z kapitoly 333 státního rozpočtu v roce 2000**



### 3.1.2 Dotace poskytnutá z ostatních kapitol státního rozpočtu

Na realizaci dvou projektů Grantové agentury ČR byla Matematickému ústavu poskytnuta neinvestiční dotace ve výši 610 tis. Kč.

v tis. Kč

Finanční prostředky přidělené na projekty GA ČR	
Projekt 201/00/0724 „Geometrická analýza“	400
Projekt 201/00/0859 „Dynamické systémy“	210
<b>Celkem</b>	<b>610</b>

### 3.1.3 Vlastní příjmy

Skutečně dosažené vlastní příjmy Matematického ústavu v hlavní činnosti jsou konkretizovány v následující tabulce.

v tis. Kč

Vlastní příjmy	
Poplatky od uchazečů při přijímacím řízení	22
Výnosy z termínovaných vkladů	45
Kurzové zisky	6
Tržby za provádění kopírovacích a rozmnožovacích služeb	15
Úroky z bankovních účtů	3
Ostatní příjmy	16
Dobropisy z minulých let	2
<b>Celkem</b>	<b>109</b>

Vlastní příjmy navýšil v roce 1999 o 97 tis. Kč převod prostředků Matematickému ústavu jako spoluřešiteli projektu FR VŠ. V roce 2000 naopak Matematický ústav převáděl spoluřešiteli projektu FR VŠ příslušnou část prostředků na realizaci projektu. Tato skutečnost zapříčinila spolu s poklesem výnosů z termínovaných vkladů snížení vlastních příjmů v roce 2000 ve srovnání s rokem 1999 (v roce 1999 dosahovaly vlastní příjmy výše 236 tis. Kč).

### 3.2 Výdaje

Celkové náklady Matematického ústavu dosáhly v roce 2000 výše 10.672 tis. Kč. Oproti roku 1999 se snížily o 162 tis. Kč (v roce 1999 představovaly náklady Matematického ústavu částku 10.834 tis. Kč). Podíl na tomto snížení nákladů měly zejména pokles spotřeby materiálu a pokles nákladů na nakupované služby. Značnou měrou se o klesající trend celkových nákladů zasloužil i vývoj mzdových nákladů v roce 2000, které oproti předchozímu roku zaznamenaly nárůst o 2%, což znamenalo zvýšení mzdových prostředků o 92 tis. Kč.

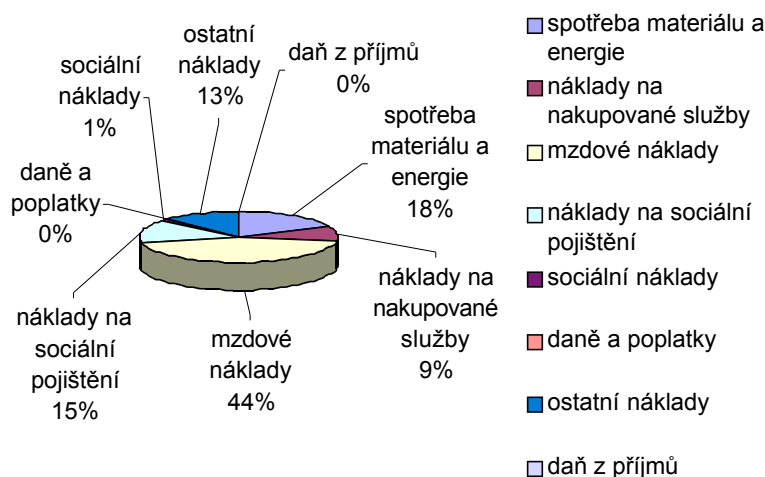
Členění celkových nákladů je uvedeno v následující tabulce. Pozornost je věnována neinvestičním nákladům, které tvořily stěžejní část celkových nákladů Matematického ústavu.

v tis. Kč

Neinvestiční náklady Matematického ústavu	
Nákladové skupiny	
a) spotřeba materiálu a energie	1 925
b) náklady na nakupované služby	976
c) mzdové náklady	4 691
d) náklady na sociální pojištění	1 588
e) sociální náklady	110
d) daně a poplatky	5
e) ostatní náklady	1 370
f) daň z příjmů	7
<b>Celkem</b>	<b>10 672</b>



## Graf – podíl jednotlivých nákladových skupin na celkových neinvestičních nákladech



Náplň jednotlivých nákladových skupin je specifikována v následujících tabulkách.

### a) Spotřeba materiálu a energie

v tis. Kč

Spotřeba materiálu a energie	
Nákladové položky	
Spotřeba materiálu	168
Spotřeba pohonných hmot	73
Spotřeba drobného hmotného majetku	209
Nákup knih, novin a časopisů	1 475
Spotřeba el. energie	0
Spotřeba plynu	0
Spotřeba vody	0
Spotřeba páry	0
<b>Náklady celkem</b>	<b>1 925</b>

### b) Náklady na nakupované služby

V roce 2000 zaznamenaly náklady na nakupované služby pokles o 400 tis. Kč (tj. o 29%) ve srovnání s předchozím rokem. Značnou měrou se na snížení nákladů v této oblasti podílel nákup drobného nehmotného majetku, který se oproti roku 1999 snížil o 68%.

v tis. Kč

<b>Náklady na nakupované služby</b>	
Nákladové položky	
Opravy a údržba	114
Cestovné	311
Náklady na reprezentaci	12
Výkony spojů	76
Nájemné	25
Nákup drobného nehmotného majetku	228
Inzerce	35
Ostatní služby	175
<b>Náklady celkem</b>	<b>976</b>

### c) Mzdové náklady

v tis. Kč

<b>Mzdové náklady</b>	
<b>Mzdové náklady celkem</b>	<b>4 691</b>
v tom: prostředky na mzdy	4 589
ostatní osobní náklady	102
<b>1) Mzdové náklady vyplacené z dotace MŠMT ČR</b>	<b>4 574</b>
v tom: prostředky na mzdy	4 491
ostatní osobní náklady	83
<b>2) Mzdové náklady vyplacené z dotace GA ČR</b>	<b>117</b>
v tom: prostředky na mzdy	98
ostatní osobní náklady	19

Mzdové náklady Matematického ústavu dosáhly v roce 2000 výše 4.691 tis. Kč. Ve srovnání s rokem 1999 došlo ke zvýšení mzdových nákladů o 2%, což v absolutním vyjádření představuje nárůst finančních prostředků o 92 tis. Kč (v roce 1999 činily mzdové náklady 4.599 tis. Kč).

V následující tabulce je uveden přehled mzdových nákladů Matematického ústavu v letech 1999 – 2000, a to v podrobnějším členění mzdových nákladů poskytnutých z dotace MŠMT ČR na mzdové náklady vyplacené z prostředků Matematického ústavu<sup>2</sup>, mzdové náklady vyplacené v rámci projektu „Posílení výzkumu a vývoje na VŠ“ a mzdové prostředky vyplacené v rámci prostředků poskytnutých na realizaci výzkumného záměru.

<sup>2</sup> Do mzdových nákladů vyplacených z prostředků Matematického ústavu (jedná se o finanční prostředky přidělené Matematickému ústavu z neinvestiční základní dotace) jsou zahrnuty mzdové náklady vyplacené z prostředků poskytnutých v rámci dotace na nespecifikovaný výzkum. Důvodem tohoto zjednodušení je skutečnost, že v roce 1999 nebylo čerpání prostředků na nespecifikovaný výzkum evidováno v účetnictví samostatně.

v tis. Kč

<b>Mzdové náklady</b>		
	<b>1999</b>	<b>2000</b>
<b>Mzdové náklady celkem</b>	<b>4 599</b>	<b>4 691</b>
v tom: prostředky na mzdy	4 509	4 589
ostatní osobní náklady	90	102
<b>1) Mzdové náklady vyplacené z dotace MŠMT ČR</b>	<b>4 499</b>	<b>4 574</b>
v tom: prostředky na mzdy	4 426	4 491
ostatní osobní náklady	73	83
a) Mzdové náklady vyplacené z prostředků Matematického ústavu	2 965	2 274
v tom: prostředky na mzdy	2 927	2 212
ostatní osobní náklady	38	62
b) Mzdové náklady vyplacené v rámci projektu „Posílení výzkumu a vývoje na VŠ“	1 258	1 210
v tom: prostředky na mzdy	1 244	1 189
ostatní osobní náklady	14	21
c) Mzdové náklady vyplacené v rámci prostředků poskytnutých na výzkumné záměry	276	1 090
v tom: prostředky na mzdy	255	1 090
ostatní osobní náklady	21	0
<b>2) Mzdové náklady vyplacené z dotace GA ČR</b>	<b>100</b>	<b>117</b>
v tom: prostředky na mzdy	83	98
ostatní osobní náklady	17	19

Průměrná mzda na jednoho zaměstnance Matematického ústavu dosáhla v roce 2000 částky 18.290 Kč. Ve srovnání s předchozím rokem došlo ke snížení průměrné mzdy o 0,6% (v roce 1999 dosahovala průměrná mzda na jednoho zaměstnance Matematického ústavu výše 18.395 Kč).

<b>Mzdové prostředky z dotace MŠMT ČR</b>		
	<b>1999</b>	<b>2000</b>
<b>Prostředky na mzdy vyplacené z dotace MŠMT ČR ( v tis. Kč )</b>	<b>4 426</b>	<b>4 491</b>
<b>Přepočtený počet zaměstnanců</b>	<b>20,05</b>	<b>20,46</b>
Průměrná mzda ze mzdového tarifu včetně náhrad / zaměstnanec ( v Kč )	11 772	12 590
Osobní příplatky + mimořádné odměny / zaměstnanec ( v Kč )	4 763	4 896
Příplatky za vedení + ostatní příplatky / zaměstnanec ( v Kč )	576	804
Další mzda / zaměstnanec ( v Kč )	1 284	0
<b>Průměrná mzda ( v Kč )</b>	<b>18 395</b>	<b>18 290</b>
<b>Meziroční pokles průměrné mzdy</b>		<b>0,6%</b>

**d) Náklady na sociální pojištění**

v tis. Kč

<b>Náklady na sociální pojištění</b>	
Nákladové položky	
Zákonné zdravotní pojištění	395
Zákonné sociální pojištění	1 193
<b>Náklady celkem</b>	<b>1 588</b>

**e) Sociální náklady**

v tis. Kč

<b>Sociální náklady</b>	
Nákladové položky	
Zákonné sociální náklady	65
Ostatní sociální náklady	45
<b>Náklady celkem</b>	<b>110</b>

**f) Daně a poplatky**

v tis. Kč

<b>Daně a poplatky</b>	
Náklady celkem	5

**g) Ostatní náklady**

v tis. Kč

<b>Ostatní náklady</b>	
Nákladové položky	
Stipendia, pomocné vědecké síly	62
Stipendia doktorandská	914
Zákonné pojištění odpovědnosti	13
Bankovní poplatky	29
Technické zhodnocení	5
Poplatky za členství	28
Kurzové ztráty	47
Převod prostředků spoluřediteli (FR VŠ)	87
Ostatní náklady	185
<b>Náklady celkem</b>	<b>1 370</b>

**h) Daň z příjmů**

v tis. Kč

<b>Daň z příjmů</b>	
<b>Náklady celkem</b>	<b>7</b>

Celkové náklady zahrnují i náklady na řešení projektů Fondu rozvoje vysokých škol, na nespecifikovaný výzkum, na výzkumný záměr, na program MŠMT „Posílení výzkumu a vývoje na VŠ“ a na realizaci projektů Grantové agentury ČR.