

**Zpráva o hospodaření
Matematického ústavu v Opavě
Slezské univerzity v Opavě
za rok 2010**

**Zpracovala:
Ing. Jana Šindlerová**

Opava, březen 2011

Obsah

Úvod	4
1. Roční účetní závěrka	6
1.1 Rozvaha	6
1.2 Výkaz zisku a ztráty pro hlavní a doplňkovou činnost	10
1.3 Doplňující údaje	12
1.4 Hospodářský výsledek	16
2. Přehled rozsahu příjmů a výnosů v členění podle zdrojů	17
2.1 Výnosy	17
2.1.1 Příspěvky a dotace z kapitoly MŠMT státního rozpočtu	19
2.1.2 Dotace z ostatních kapitol státního rozpočtu a výnosy ze zahraničí	24
2.1.3 Vlastní výnosy	25
2.2 Náklady	26
2.2.1 Pracovníci a mzdové prostředky	28
3. Vývoj a konečný stav fondů	32
3.1 Rezervní fond	32
3.2 Fond reprodukce investičního majetku	33
3.3 Stipendijní fond	33
3.4 Fond odměn	34
3.5 Fond účelově určených prostředků	34
3.6 Fond sociální	35
3.7 Fond provozních prostředků	35
4. Vypořádání se státním rozpočtem	36
4.1 Finanční vypořádání se státním rozpočtem z kapitoly 333 MŠMT	36
4.1.1 Běžné příspěvky a dotace mimo výzkum a vývoj	36
4.1.2 Běžné dotace na výzkum a vývoj	37
4.1.3 Kapitálové příspěvky a dotace	38
4.1.4 Dotace z ostatních odborů MŠMT	39
5. Stipendia a služby poskytované studentům	40
5.1 Počty studentů	40
5.2 Stipendia	40
6. Účelová podpora na specifický vysokoškolský výzkum	43
7. Stav a pohyb majetku a závazků	44
7.1 Dlouhodobý nehmotný a hmotný majetek	44
7.2 Finanční majetek	44
7.3 Zásoby	44

7.4 Pohledávky, závazky, bankovní výpomoci a půjčky	45
7.5 Výsledky inventarizace	45
8. Závěr	46

Seznam tabulek

Tab. Vývoj celkových výnosů a celkových nákladů v letech 2000 – 2010 v tisících Kč	4
Tab. 1.1 Rozvaha (bilance) v tisících Kč	6
Tab. 1.2 Výkaz zisku a ztráty v tisících Kč	10
Tab. 1.3 Doplnující údaje v tisících Kč	12
Tab. 1.4 Hospodářský výsledek za rok 2010 v tisících Kč	16
Tab. 2.1a Výnosy z transferů z kapitoly MŠMT, z ostatních kapitol státního rozpočtu a dalších zdrojů mimo programové financování a spoluúcast SR na financování projektů EU – poskytnuté prostředky za rok 2010 (v tisících Kč)	17
Tab. 2.1b Výnosy z transferů z kapitoly MŠMT, z ostatních kapitol státního rozpočtu a dalších zdrojů mimo programové financování a spoluúcast SR na financování projektů EU – poskytnuté prostředky za rok 2010 (v tisících Kč) – souhrnná tabulka	18
Tab. 2.1.1 Příspěvky a dotace z kapitoly MŠMT v celých Kč	19
Tab. 2.1.1a Bližší údaje k některým dotačním položkám v celých Kč	21
Tab. 2.1.1b Běžné příspěvky a dotace mimo VaV, resp. neinvestiční základní dotace v tisících Kč	22
Tab. 2.1.1c Dotace, resp. příspěvek z kapitoly školství (kap. 333 státního rozpočtu) v tisících Kč	23
Tab. 2.1.2 Dotace z ostatních kapitol státního rozpočtu a výnosy ze zahraničí v celých Kč	24
Tab. 2.1.2a Bližší údaje k některým dotačním položkám v celých Kč	25
Tab. 2.1.2b Finanční prostředky přidělené na projekty GA ČR v letech 2000 – 2010 v tisících Kč	25
Tab. 2.1.3 Vlastní výnosy v tisících Kč	25
Tab. 2.2 Neinvestiční náklady Matematického ústavu v tisících Kč	26
Tab. 2.2a Specifikace neinvestičních nákladů Matematického ústavu v tisících Kč	27
Tab. 2.1.1 Pracovníci a mzdové prostředky za rok 2010 v tisících Kč	29
Tab. 2.2.1a Podrobnější přehled ukazatelů v oblasti „Práce a mzdy“ (jen z prostředků kapitoly 333 - MŠMT)	30
Tab. 2.2.1b Vývoj ukazatelů v oblasti „Práce a mzdy“ v letech 2000 – 2010	30
Tab. 2.2.1c Podrobné členění mzdových nákladů podle zdrojů financování v celých Kč ...	30
Tab. 3 Fondy za rok 2010 v tisících Kč	32
Tab. 3.1 Rezervní fond v tisících Kč	32

Tab. 3.2 Fond reprodukce investičního majetku v tisících Kč	33
Tab. 3.3 Stipendijní fond v tisících Kč	33
Tab. 3.4 Fond odměn v tisících Kč	34
Tab. 3.5 Fond účelově určených prostředků v tisících Kč	34
Tab. 3.6 Fond sociální v tisících Kč	35
Tab. 3.7 Fond provozních prostředků v tisících Kč	35
Tab. 4.1.1 Běžné příspěvky a dotace mimo VaV v celých Kč	36
Tab. 4.1.2 Běžné dotace na výzkum a vývoj v celých Kč	37
Tab. 4.1.3 Kapitálové příspěvky a dotace v celých Kč	38
Tab. 4.1.4 Dotace z ostatních odborů MŠMT v celých Kč	39
Tab. 5.1 Počty studentů k 31. 10. 2010	40
Tab. 5.2 Přehled vyplacených stipendií v tisících Kč	41
Tab. 7.1 Dlouhodobý nehmotný a hmotný majetek v tisících Kč	44
Tab. 7.2 Finanční majetek v tisících Kč	44
Tab. 7.3 Zásoby v tisících Kč	44
Tab. 7.4 Pohledávky, závazky, bankovní výpomoci a půjčky v tisících Kč	45

Seznam grafů

Graf – Vývoj celkových výnosů a celkových nákladů Matematického ústavu v Opavě v letech 2000 – 2010 v tisících Kč	5
Graf – Srovnání výše základní dotace, resp. běžných příspěvků a dotací mimo VaV a dotace na výzkum a vývoj poskytnutých Matematickému ústavu z kapitoly školství v letech 2000 – 2010 v tisících Kč	22
Graf – Podíl jednotlivých příspěvků a dotací na celkovém výnosovém transferu poskytnutém Matematickému ústavu z kapitoly 333 státního rozpočtu v roce 2010	24
Graf – Podíl jednotlivých nákladových skupin na celkových neinvestičních nákladech Matematického ústavu v roce 2010	28

Úvod

Matematický ústav v Opavě vykázal za rok 2010 zisk ve výši 63 tis. Kč. Celkové výnosy dosáhly výše 21.535 tis. Kč. Celkové náklady představovaly částku 21.472 tis. Kč.

Podstatnou část celkových nákladů Matematického ústavu tvořily stejně jako v předchozích letech osobní náklady. Osobní náklady dosáhly v roce 2010 výše 14.295 tis. Kč¹. Samotné mzdové náklady představovaly částku 10.469 tis. Kč (v tom mzdy 9.719 tis. Kč a ostatní osobní náklady 750 tis. Kč). Ve srovnání s předchozím rokem zaznamenaly mzdové náklady pokles o 4,9 %, tj. o 537 tis. Kč (v roce 2009 činily mzdové náklady 11.006 tis. Kč, z toho prostředky na mzdy 10.480 tis. Kč a ostatní osobní náklady 526 tis. Kč).

Vyšší objem finančních prostředků poskytnutých Matematickému ústavu v roce 2010 umožnil navýšení celkových nákladů. Ve srovnání s rokem 2009 se celkové výnosy zvýšily o 1,8 %, což v absolutním vyjádření představuje částku 389 tis. Kč. Celkové náklady zaznamenaly v roce 2010 rovněž nárůst o 1,8 %, resp. o 372 tis. Kč.

Tab. Vývoj celkových výnosů a celkových nákladů v letech 2000 – 2010 v tisících Kč

	2000	2001	2002	2003	2004	2005	2006	2007	2008	2009	2010
Výnosy celkem	10 709	12 805	12 078	13 270	14 867	18 551	19 413	20 568	20 075	21 146	21 535
z toho:											
hlavní činnost	10 709	12 792	12 061	13 145	14 843	18 521	19 318	20 538	20 045	21 146	21 505
doplňková činnost	0	13	17	125	24	30	95	30	30	0	30
Náklady celkem	10 672	12 799	12 454	13 653	14 851	18 534	19 364	20 523	20 008	21 100	21 472
z toho:											
hlavní činnost	10 672	12 744	12 437	13 528	14 851	18 504	19 269	20 493	19 978	21 100	21 442
doplňková činnost	0	55	17	125	0	30	95	30	30	0	30
Hospodářský výsledek	37	6	-376	-383	16	17	49	45	67	46	63

Na zvýšeném objemu finančních prostředků, které byly Matematickému ústavu poskytnuty v roce 2010, se výraznou měrou podílel nárůst běžných příspěvků a dotací mimo výzkum a vývoj z kapitoly 333 MŠMT. Oproti předchozímu roku zaznamenaly běžné příspěvky a dotace mimo výzkum a vývoj nárůst o 17,6 %.

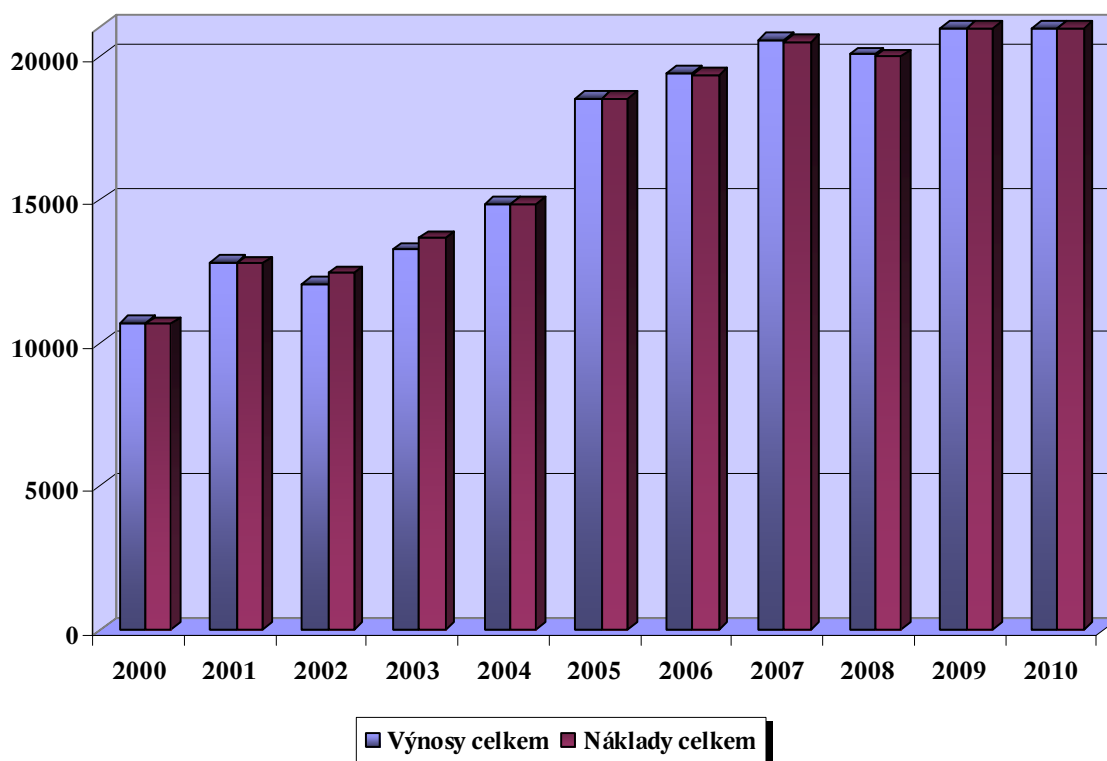
V roce 2010 nepokračoval rostoucí trend v objemu finančních prostředků poskytnutých na výzkum a vývoj, který trval od roku 2004. K poklesu podpory výzkumu a vývoje o 19,5 % oproti roku 2009 přispělo snížení institucionální podpory na realizaci výzkumného záměru MSM4781305904. V roce 2010 poskytlo MŠMT na realizaci výzkumného záměru 2/3 uznaných nákladů. Na úhradě zbývajících uznaných nákladů výzkumného záměru se částečně podílela institucionální podpora na dlouhodobý koncepční rozvoj výzkumné organizace, jejíž

¹ Osobní náklady, které v roce 2010 dosáhly výše 14.295 tis. Kč, zahrnují mzdové náklady (v roce 2010 činily 10.469 tis. Kč), náklady na zákonné sociální pojištění (v roce 2010 představovaly částku 3.444 tis. Kč) a sociální náklady (v roce 2010 dosáhly výše 382 tis. Kč).

výše byla vypočtena na základě výsledků Matematického ústavu ve výzkumu, experimentálním vývoji a inovacích. Na řešení nových a pokračujících grantových projektů získal Matematický ústav od Grantové agentury ČR částku 1.275 tis. Kč. V porovnání s rokem 2009 se objem poskytnutých finančních prostředků zvýšil o 22,5 %, zejména zásluhou přijetí nového standardního grantového projektu.

Z fondů Evropské unie získal Matematický ústav prostřednictvím MŠMT částku 2.107 tis. Kč (z toho 1.787 tis. Kč neinvestičních prostředků a 320 tis. Kč investičních prostředků) na realizaci projektu v rámci Operačního programu Vzdělávání pro konkurenceschopnost.

Graf – Vývoj celkových výnosů a celkových nákladů Matematického ústavu v Opavě v letech 2000 – 2010 v tisících Kč



1. Roční účetní závěrka

1.1 Rozvaha

Rozvaha vyjadřuje stav aktiv a pasiv Matematického ústavu v Opavě, a to počáteční stavy k 1. 1. 2010 a konečné stavy k 31. 12. 2010.

Aktiva celkem jsou členěna na dlouhodobý majetek, který zahrnuje dlouhodobý nehmotný majetek a dlouhodobý hmotný majetek, a krátkodobý majetek, který představují pohledávky, krátkodobý finanční majetek a jiná aktiva.

Pasiva celkem jsou členěna na vlastní zdroje, které představuje výsledek hospodaření, a cizí zdroje, které zahrnují krátkodobé závazky a jiná pasiva.

Stav aktiv celkem a pasiv celkem k 1. 1. 2010, stejně jako stav aktiv a pasiv k 31. 12. 2010 se musí rovnat.

Tab. 1.1 Rozvaha (bilance) v tisících Kč

Položky rozvahy (bilance)	účet / součet	řádek	Stav k 1.1.2010	Stav k 31.12.2010
AKTIVA			sl. 1	sl. 2
A. Dlouhodobý majetek celkem	ř.2+10+21+29	0001	0,00	0,00
I. Dlouhodobý nehmotný majetek celkem	ř.3 až 9	0002	2 064,06	2 064,06
1. Nehmotné výsledky výzkumu a vývoje	012	0003	0,00	0,00
2. Software	013	0004	0,00	0,00
3. Ocenitelná práva	014	0005	0,00	0,00
4. Drobný dlouhodobý nehmotný majetek	018	0006	2 064,06	2 064,06
5. Ostatní dlouhodobý nehmotný majetek	019	0007	0,00	0,00
6. Nedokončený dlouhodobý nehmotný majetek	041	0008	0,00	0,00
7. Poskytnuté zálohy na dlouhodobý nehmotný majetek	051	0009	0,00	0,00
II. Dlouhodobý hmotný majetek celkem	ř.11 až 20	0010	754,40	670,68
1. Pozemky	031	0011	0,00	0,00
2. Umělecká díla, předměty a sbírky	032	0012	0,00	0,00
3. Stavby	021	0013	0,00	0,00
4. Samostatné movité věci a soubory movitých věcí	022	0014	0,00	0,00
5. Pěstitelské celky trvalých porostů	025	0015	0,00	0,00
6. Základní stádo a tažná zvířata	026	0016	0,00	0,00
7. Drobný dlouhodobý hmotný majetek	028	0017	754,40	670,68
8. Ostatní dlouhodobý hmotný majetek	029	0018	0,00	0,00
9. Nedokončený dlouhodobý hmotný majetek	042	0019	0,00	0,00
10. Poskytnuté zálohy na dlouhodobý hmotný majetek	052	0020	0,00	0,00
III. Dlouhodobý finanční majetek celkem	ř.22 až 28	0021	0,00	0,00
1. Podíly v ovládaných a řízených osobách	061	0022	0,00	0,00
2. Podíly v osobách pod podstatným vlivem	062	0023	0,00	0,00

3. Dluhové cenné papíry držené do splatnosti	063	0024	0,00	0,00
4. Půjčky organizačním složkám	066	0025	0,00	0,00
5. Ostatní dlouhodobé půjčky	067	0026	0,00	0,00
6. Ostatní dlouhodobý finanční majetek	069	0027	0,00	0,00
7. Pořizovaný dlouhodobý finanční majetek	043	0028	0,00	0,00
IV. Oprávky k dlouhodobému majetku celkem	ř.30 až 40	0029	-2 818,46	-2 734,74
1. Oprávky k nehmotným výsledkům výzkumu a vývoje	072	0030	0,00	0,00
2. Oprávky k softwaru	073	0031	0,00	0,00
3. Oprávky k ocenitelným právům	074	0032	0,00	0,00
4. Oprávky k drobnému dlouhodobému nehmotnému majetku	078	0033	-2 064,06	-2 064,06
5. Oprávky k ostatnímu dlouhodobému nehmotnému majetku	079	0034	0,00	0,00
6. Oprávky ke stavbám	081	0035	0,00	0,00
7. Oprávky k samostatným movitým věcem a souboru movitých věcí	082	0036	0,00	0,00
8. Oprávky k pěstitelským celkům trvalých porostů	085	0037	0,00	0,00
9. Oprávky k základnímu stádu a tažným zvířatům	086	0038	0,00	0,00
10. Oprávky k drobnému dlouhodobému hmotnému majetku	088	0039	-754,40	-670,68
11. Oprávky k ostatnímu dlouhodobému hmotnému majetku	089	0040	0,00	0,00
B. Krátkodobý majetek celkem	ř.42+52+72+81	0041	2 645,64	4 390,49
I. Zásoby celkem	ř.43 až 51	0042	0,00	0,00
1. Materiál na skladě	112	0043	0,00	0,00
2. Materiál na cestě	119	0044	0,00	0,00
3. Nedokončená výroba	121	0045	0,00	0,00
4. Polotovary vlastní výroby	122	0046	0,00	0,00
5. Výrobky	123	0047	0,00	0,00
6. Zvířata	124	0048	0,00	0,00
7. Zboží na skladě a v prodejnách	132	0049	0,00	0,00
8. Zboží na cestě	139	0050	0,00	0,00
9. Poskytnuté zálohy na zásoby	z 314	0051	0,00	0,00
II. Pohledávky celkem	ř.53 až 71	0052	1,00	1,19
1. Odběratelé	311	0053	0,00	0,00
2. Směnky k inkasu	312	0054	0,00	0,00
3. Pohledávky za eskontované cenné papíry	313	0055	0,00	0,00
4. Poskytnuté provozní zálohy	z 314	0056	0,00	0,00
5. Ostatní pohledávky	315	0057	0,00	0,00
6. Pohledávky za zaměstnanci	335	0058	1,00	1,19
07. Pohledávky za institucemi sociálního zabezpečení a veřejného zdravotního pojištění	336	0059	0,00	0,00
8. Daň z příjmů	341	0060	0,00	0,00
9. Ostatní přímé daně	342	0061	0,00	0,00
10. Daň z přidané hodnoty	343	0062	0,00	0,00
11. Ostatní daně a poplatky	345	0063	0,00	0,00
12. Nároky na dotace a ostatní zúčtování se státním rozpočtem	346	0064	0,00	0,00

13. Nároky na dotace a ostatní zúčtování s rozpočtem orgánů územních samosprávných celků	348	0065	0,00	0,00
14. Pohledávky za účastníky sdružení	358	0066	0,00	0,00
15. Pohledávky z pevných termínovaných operací a opcí	373	0067	0,00	0,00
16. Pohledávky z vydaných dluhopisů	375	0068	0,00	0,00
17. Jiné pohledávky	378	0069	0,00	0,00
18. Dohadné účty aktivní	388	0070	0,00	0,00
19. Opravná položka k pohledávkám	391	0071	0,00	0,00
III. Krátkodobý finanční majetek celkem	ř.73 až 80	0072	2 396,71	4 115,12
1. Pokladna	211	0073	70,36	70,04
2. Ceniny	213	0074	0,00	0,00
3. Účty v bankách	221	0075	2 326,35	4 045,08
4. Majetkové cenné papíry k obchodování	251	0076	0,00	0,00
5. Dluhové cenné papíry k obchodování	253	0077	0,00	0,00
6. Ostatní cenné papíry	256	0078	0,00	0,00
7. Pořizovaný krátkodobý finanční majetek	259	0079	0,00	0,00
8. Peníze na cestě	261	0080	0,00	0,00
IV. Jiná aktiva celkem	ř.82 až 84	0081	247,93	274,18
1. Náklady příštích období	381	0082	247,93	274,18
2. Příjmy příštích období	385	0083	0,00	0,00
3. Kurzové rozdíly aktivní	386	0084	0,00	0,00
Aktiva celkem	ř.1+41	0085	2 645,64	4 390,49

Položky rozvahy (balance)	účet / součet	řádek	Stav k 1.1.2010	Stav k 31.12.2010
PASIVA			sl. 3	sl. 4
A. Vlastní zdroje celkem	ř.87+91	0086	45,89	62,83
I. Jmění celkem	ř.88 až 90	0087	0,00	0,00
1. Vlastní jmění	901	0088	0,00	0,00
2. Fondy	911	0089	0,00	0,00
3. Oceňovací rozdíly z přecenění finančního majetku a závazků	921	0090	0,00	0,00
II. Výsledek hospodaření celkem	ř. 92 až 94	0091	45,89	62,83
1. Účet výsledku hospodaření	963	0092	0,00	62,83
2. Výsledek hospodaření ve schvalovacím řízení	931	0093	45,89	0,00
3. Nerozdělený zisk, neuhrazená ztráta minulých let	932	0094	0,00	0,00
B. Cizí zdroje celkem	ř.96+98+106+130	0095	2 599,75	4 327,66
I. Rezervy celkem	ř.97	0096	0,00	0,00
1. Rezervy	941	0097	0,00	0,00
II. Dlouhodobé závazky celkem	ř.99 až 105	0098	0,00	0,00
1. Dlouhodobé bankovní úvěry	951	0099	0,00	0,00
2. Vydané dluhopisy	953	0100	0,00	0,00
3. Závazky z pronájmu	954	0101	0,00	0,00
4. Přijaté dlouhodobé zálohy	955	0102	0,00	0,00

5. Dlouhodobé směnky k úhradě	958	0103	0,00	0,00
6. Dohadné účty pasivní	z 389	0104	0,00	0,00
7. Ostatní dlouhodobé závazky	959	0105	0,00	0,00
III. Krátkodobé závazky celkem	ř.107 až 129	0106	2 599,75	3 215,59
1. Dodavatelé	321	0107	0,14	460,27
2. Směnky k úhradě	322	0108	0,00	0,00
3. Přijaté zálohy	324	0109	0,00	0,00
4. Ostatní závazky	325	0110	644,15	815,90
5. Zaměstnanci	331	0111	71,75	102,04
6. Ostatní závazky vůči zaměstnancům	333	0112	0,00	0,00
7. Závazky k institucím sociálního zabezpečení a veřejného zdravotního pojištění	336	0113	388,91	515,87
8. Daň z příjmu	341	0114	0,00	0,00
9. Ostatní přímé daně	342	0115	109,55	169,26
10. Daň z přidané hodnoty	343	0116	0,05	0,00
11. Ostatní daně a poplatky	345	0117	0,00	0,00
12. Závazky ze vztahu ke státnímu rozpočtu	346	0118	0,00	0,00
13. Závazky ze vztahu k rozpočtu orgánů územních samosprávních celků	348	0119	0,00	0,00
14. Závazky z upsaných nesplacených cenných papírů a podílů	367	0120	0,00	0,00
15. Závazky k účastníkům sdružení	368	0121	0,00	0,00
16. Závazky z pevných termínovaných operací a opcí	373	0122	0,00	0,00
17. Jiné závazky	379	0123	1 385,20	1 152,25
18. Krátkodobé bankovní úvěry	231	0124	0,00	0,00
19. Eskontní úvěry	232	0125	0,00	0,00
20. Vydané krátkodobé dluhopisy	241	0126	0,00	0,00
21. Vlastní dluhopisy	255	0127	0,00	0,00
22. Dohadné účty pasivní	z 389	0128	0,00	0,00
23. Ostatní krátkodobé finanční výpomoci	249	0129	0,00	0,00
IV. Jiná pasiva celkem	ř.131 až 133	0130	0,00	1 112,07
1. Výdaje příštích období	383	0131	0,00	0,00
2. Výnosy příštích období	384	0132	0,00	1 112,07
3. Kurzové rozdíly pasivní	387	0133	0,00	0,00
Pasiva celkem	ř.86+95	0134	2 645,64	4 390,49

1.2 Výkaz zisku a ztráty pro hlavní a doplňkovou činnost

Tab. 1.2 Výkaz zisku a ztráty v tisících Kč

Položky výkazu zisku a ztráty	účet / součet	řádek	Hlavní činnost	Doplňková činnost
			sl. 1	sl. 2
A. Náklady				
I. Spotřebované nákupy celkem	ř.2 až 5	0001	1 306,12	0,00
1. Spotřeba materiálu	501	0002	1 306,12	0,00
2. Spotřeba energie	502	0003	0,00	0,00
3. Spotřeba ostatních neskladovatelných dodávek	503	0004	0,00	0,00
4. Prodané zboží	504	0005	0,00	0,00
II. Služby celkem	ř.7 až 10	0006	3 817,45	0,00
5. Opravy a udržování	511	0007	45,26	0,00
6. Cestovné	512	0008	584,12	0,00
7. Náklady na reprezentaci	513	0009	29,99	0,00
8. Ostatní služby	518	0010	3 158,08	0,00
III. Osobní náklady celkem	ř.12 až 16	0011	14 265,62	29,92
9. Mzdové náklady	521	0012	10 447,34	22,00
10. Zákonné sociální pojištění	524	0013	3 436,85	7,48
11. Ostatní sociální pojištění	525	0014	0,00	0,00
12. Zákonné sociální náklady	527	0015	381,43	0,44
13. Ostatní sociální náklady	528	0016	0,00	0,00
IV. Daně a poplatky celkem	ř.18 až 20	0017	2,28	0,00
14. Daň silniční	531	0018	0,00	0,00
15. Daň z nemovitostí	532	0019	0,00	0,00
16. Ostatní daně a poplatky	538	0020	2,28	0,00
V. Ostatní náklady celkem	ř.22 až 29	0021	1 948,90	0,00
17. Smluvní pokuty a úroky z prodlení	541	0022	0,00	0,00
18. Ostatní pokuty a penále	542	0023	0,00	0,00
19. Odpis nedobytné pohledávky	543	0024	0,00	0,00
20. Úroky	544	0025	0,00	0,00
21. Kurzové ztráty	545	0026	23,01	0,00
22. Dary	546	0027	0,00	0,00
23. Manka a škody	548	0028	0,00	0,00
24. Jiné ostatní náklady	549	0029	1 925,89	0,00
VI. Odpisy, prodaný majetek, tvorba rezerv a opravných položek celkem	ř.31 až 36	0030	101,94	0,00
25. Odpisy dlouhodobého hmotného a nehmotného majetku	551	0031	101,94	0,00
26. Zůstatková cena prodaného dlouhodobého hmotného a nehmotného majetku	552	0032	0,00	0,00
27. Prodané cenné papíry a podíly	553	0033	0,00	0,00
28. Prodaný materiál	554	0034	0,00	0,00
29. Tvorba rezerv	556	0035	0,00	0,00
30. Tvorba opravných položek	559	0036	0,00	0,00

VII. Poskytnuté příspěvky celkem	ř.38 až 39	0037	0,00	0,00
31. Poskytnuté příspěvky zúčtované mezi organizačními složkami	581	0038	0,00	0,00
32. Poskytnuté členské příspěvky	582	0039	0,00	0,00
VIII. Daň z příjmů celkem	ř.41	0040	0,00	0,00
33. Dodatečné odvody daně z příjmů	595	0041	0,00	0,00
Náklady celkem	ř.1+6+11+17+21+30+37+40	0042	21 442,31	29,92
B. Výnosy				
I. Tržby za vlastní výkony a za zboží celkem	ř.44 až 46	0043	62,90	30,00
1. Tržby za vlastní výrobky	601	0044	0,00	0,00
2. Tržby z prodeje služeb	602	0045	62,90	30,00
3. Tržby za prodané zboží	604	0046	0,00	0,00
II. Změny stavu vnitroorganizačních zásob celkem	ř.48 až 51	0047	0,00	0,00
4. Změna stavu zásob nedokončené výroby	611	0048	0,00	0,00
5. Změna stavu zásob polotovarů	612	0049	0,00	0,00
6. Změna stavu zásob výrobků	613	0050	0,00	0,00
7. Změna stavu zvířat	614	0051	0,00	0,00
III. Aktivace celkem	ř.53 až 56	0052	0,00	0,00
8. Aktivace materiálu a zboží	621	0053	0,00	0,00
9. Aktivace vnitroorganizačních služeb	622	0054	0,00	0,00
10. Aktivace dlouhodobého nehmotného majetku	623	0055	0,00	0,00
11. Aktivace dlouhodobého hmotného majetku	624	0056	0,00	0,00
IV. Ostatní výnosy celkem	ř.58 až 64	0057	224,04	0,00
12. Smluvní pokuty a úroky z prodlení	641	0058	0,00	0,00
13. Ostatní pokuty a penále	642	0059	0,00	0,00
14. Platby za odepsané pohledávky	643	0060	0,00	0,00
15. Úroky	644	0061	47,64	0,00
16. Kurzové zisky	645	0062	0,06	0,00
17. Zúčtování fondů	648	0063	0,00	0,00
18. Jiné ostatní výnosy	649	0064	176,34	0,00
V. Tržby z prodeje majetku, zúčtování rezerv a opravných položek celkem	ř.66 až 72	0065	0,00	0,00
19. Tržby z prodeje dlouhodobého hmotného a nehmotného majetku	652	0066	0,00	0,00
20. Tržby z prodeje cenných papírů a podílů	653	0067	0,00	0,00
21. Tržby z prodeje materiálu	654	0068	0,00	0,00
22. Výnosy z krátkodobého finančního majetku	655	0069	0,00	0,00
23. Zúčtování rezerv	656	0070	0,00	0,00
24. Výnosy z dlouhodobého finančního majetku	657	0071	0,00	0,00
25. Zúčtování opravných položek	659	0072	0,00	0,00
VI. Přijaté příspěvky celkem	ř.74 až 76	0073	0,00	0,00
26. Přijaté příspěvky zúčtované mezi organizačními složkami	681	0074	0,00	0,00
27. Přijaté příspěvky (dary)	682	0075	0,00	0,00
28. Přijaté členské příspěvky	684	0076	0,00	0,00
VII. Provozní dotace celkem	ř.78	0077	21 218,12	0,00
29. Provozní dotace	691	0078	21 218,12	0,00

Výnosy celkem	ř.43+47+52+57 +65+73+77	0079	21 505,06	30,00
C. Výsledek hospodaření před zdaněním	ř.79-42	0080	62,75	0,08
34. Daň z příjmů	591	0081	0,00	0,00
D. Výsledek hospodaření po zdanění	ř.80-81	0082	62,75	0,08
			hlavní + doplňková činnost	
Výsledek hospodaření před zdaněním	ř.80/sl.1+2	0083	62,83	
Výsledek hospodaření po zdanění	ř.82/sl.1+2	0084	62,83	

1.3 Doplnující údaje

Tab. 1.3 Doplnující údaje v tisících Kč

Název údaje	č.ř.	Přijato	Použito
		1	2
I. Běžné dotace, příspěvky a granty (ř.2+24+62)	1	21 524,09	21 524,09
v tom: 1. ze zahraničí (financování a spoluúcast ze zahraničí) (ř.3,11)	2	1 787,15	1 787,15
<i>rozpad dle zdroje:</i> (ř.4 až 10,ř.11)	3	1 787,15	1 787,15
v tom: z fondů EU spolufinancované ČR – získané přes kapitolu st. rozp.	4	1 787,15	1 787,15
z fondů EU spolufinancované ČR – získané přes územní rozp.	5	0,00	0,00
z fondů EU spolufinancované ČR – získané samostatně VVŠ	6	0,00	0,00
z fondů EU bez spolufinancování ČR – získané přes kapitolu st. rozp.	7	0,00	0,00
z fondů EU bez spolufinancování ČR – získané přes územní rozp.	8	0,00	0,00
z fondů EU bez spolufinancování ČR – získané samostatně VVŠ	9	0,00	0,00
ostatní zahraniční zdroje VVŠ	10	0,00	0,00
<i>totéž dle použití:</i> (ř.12+17+22+23,ř.3)	11	1 787,15	1 787,15
v tom: projekty spolufinancované z fondů EU (ř.13 až 16)	12	1 787,15	1 787,15
v tom: neinv. dotace spojené s programy reprodukce majetku	13	0,00	0,00
ostatní provozní dotace (mimo programy reprodu. majetku)	14	1 787,15	1 787,15
dotace na VaV institucionální	15	0,00	0,00
dotace na VaV účelové	16	0,00	0,00
projekty samostatně financované ze zahraničí (ř.18 až 21)	17	0,00	0,00
v tom: neinv. dotace spojené s programy reprodukce majetku	18	0,00	0,00
ostatní provozní dotace (mimo programy reprodu. majetku)	19	0,00	0,00
dotace na VaV institucionální	20	0,00	0,00
dotace na VaV účelové	21	0,00	0,00
granty	22	0,00	0,00
příspěvky	23	0,00	0,00
2. kapitoly státní rozpočtu (financování a spoluúcast ČR) (ř.25+48)	24	19 736,94	19 736,94
v tom: kap. MŠMT (ř.26+31+36+41+46+47)	25	19 736,94	19 736,94
v tom: projekty spolufinancované z fondů EU – sam. odd. 33 (ř.27 až 30)	26	0,00	0,00

v tom: neinv. dotace spojené s programy reprodu. majetku	27	x	x
ostatní provozní dotace (mimo programy reprodu. majetku)	28	0,00	0,00
dotace na VaV institucionální	29	0,00	0,00
dotace na VaV účelové	30	0,00	0,00
projekty spolufinancované z fondů EU – ostatní odbory (ř. 32 až 35)	31	0,00	0,00
v tom: neinv. dotace spojené s programy reprodu. majetku	32	0,00	0,00
ostatní provozní dotace (mimo programy reprodu. majetku)	33	0,00	0,00
dotace na VaV institucionální	34	0,00	0,00
dotace na VaV účelové	35	0,00	0,00
projekty samostatně financované ze st. rozpočtu – sam. odd. 33 (ř. 37 až 40)	36	9 940,00	9 940,00
v tom: neinv. dotace spojené s programy reprodu. majetku	37	x	x
ostatní provozní dotace (mimo programy reprodu. majetku)	38	0,00	0,00
dotace na VaV institucionální	39	8 591,00	8 591,00
dotace na VaV účelové	40	1 349,00	1 349,00
projekty samostatně financované ze st. rozpočtu – ostatní odbory (ř. 42 až 45)	41	0,00	0,00
v tom: neinv. dotace spojené s programy reprodu. majetku	42	0,00	0,00
ostatní provozní dotace (mimo programy reprodu. majetku)	43	0,00	0,00
dotace na VaV institucionální	44	0,00	0,00
dotace na VaV účelové	45	0,00	0,00
příspěvky dle § 18 odst. 2a zákona o VŠ	46	9 796,94	9 796,94
ostatní	47	0,00	0,00
ostatní kapitoly SR (ř.49+54+59+60+61)	48	0,00	0,00
v tom: projekty spolufinancované z fondů EU (ř.50 až 53)	49	0,00	0,00
v tom: neinv. dotace spojené s programy reprodu. majetku	50	0,00	0,00
ostatní provozní dotace (mimo programy reprodu. majetku)	51	0,00	0,00
dotace na VaV institucionální	52	0,00	0,00
dotace na VaV účelové	53	0,00	0,00
projekty samostatně financované ze st. rozpočtu (ř.55 až 58)	54	0,00	0,00
v tom: neinv. dotace spojené s programy reprodu. majetku	55	0,00	0,00
ostatní provozní dotace (mimo programy reprodu. majetku)	56	0,00	0,00
dotace na VaV institucionální	57	0,00	0,00
dotace na VaV účelové	58	0,00	0,00
granty	59	0,00	0,00
příspěvky dle § 18 odst. 2a zákona o VŠ	60	0,00	0,00
ostatní	61	0,00	0,00
3. územní samosprávné celky (financování a spoluúčast ČR) (ř.63+68+73+74)	62	0,00	0,00
v tom: projekty spolufinancované z fondů EU (ř.64 až 67)	63	0,00	0,00
v tom: neinv. dotace spojené s programy reprodu. majetku	64	0,00	0,00
ostatní provozní dotace (mimo programy reprodu. majetku)	65	0,00	0,00
dotace na VaV institucionální	66	0,00	0,00
dotace na VaV účelové	67	0,00	0,00

projekty samostatně financované ze st. rozpočtu (ř.69 až 72)	68	0,00	0,00
v tom: neinv. dotace spojené s programy reprodu. majetku	69	0,00	0,00
ostatní provozní dotace (mimo programy reprodu. majetku)	70	0,00	0,00
dotace na VaV institucionální	71	0,00	0,00
dotace na VaV účelové	72	0,00	0,00
granty	73	0,00	0,00
ostatní	74	0,00	0,00
II. Kapitálové dotace, příspěvky a granty (ř.76+98+136)	75	320,00	320,00
v tom: 1. ze zahraničí (financování a spoluúčast ze zahraničí) (ř.77,85)	76	320,00	320,00
<i>rozpad dle zdroje:</i> (ř.78 až 84,ř.85)	77	320,00	320,00
v tom: z fondů EU spolufinancované ČR – získané přes kapitolu st. rozp.	78	320,00	320,00
z fondů EU spolufinancované ČR – získané přes územní rozp.	79	0,00	0,00
z fondů EU spolufinancované ČR – získané samostatně VVŠ	80	0,00	0,00
z fondů EU bez spolufinancování ČR – získané přes kapitolu st. rozp.	81	0,00	0,00
z fondů EU bez spolufinancování ČR – získané přes územní rozp.	82	0,00	0,00
z fondů EU bez spolufinancování ČR – získané samostatně VVŠ	83	0,00	0,00
ostatní zahraniční zdroje VVŠ	84	0,00	0,00
<i>totéž dle použití:</i> (ř.86+91+96+97,ř.77)	85	320,00	320,00
v tom: projekty spolufinancované z fondů EU (ř.87 až 90)	86	320,00	320,00
v tom: programy reprodukce majetku	87	0,00	0,00
mimo programy reprodukce majetku	88	320,00	320,00
dotace na VaV institucionální	89	0,00	0,00
dotace na VaV účelové	90	0,00	0,00
projekty samostatně financované ze zahraničí (ř.92 až 95)	91	0,00	0,00
v tom: programy reprodukce majetku	92	0,00	0,00
mimo programy reprodukce majetku	93	0,00	0,00
dotace na VaV institucionální	94	0,00	0,00
dotace na VaV účelové	95	0,00	0,00
granty	96	0,00	0,00
příspěvky	97	0,00	0,00
2. kapitoly státní rozpočtu (financování a spoluúčast ČR) (ř.99+122)	98	0,00	0,00
v tom: kap. MŠMT (ř.100+105+110+115+120+121)	99	0,00	0,00
v tom: projekty spolufinancované z fondů EU – sam. odd. 33 (ř.101 až 104)	100	0,00	0,00
v tom: programy reprodukce majetku	101	x	x
mimo programy reprodukce majetku	102	0,00	0,00
dotace na VaV institucionální	103	0,00	0,00
dotace na VaV účelové	104	0,00	0,00
projekty spolufinancované z fondů EU – ostatní odbory (ř. 106 až 109)	105	0,00	0,00
v tom: programy reprodukce majetku	106	0,00	0,00
mimo programy reprodukce majetku	107	0,00	0,00
dotace na VaV institucionální	108	0,00	0,00
dotace na VaV účelové	109	0,00	0,00
projekty samostatně financované ze st. rozpočtu – sam. odd. 33 (ř. 111 až 114)	110	0,00	0,00
v tom: programy reprodukce majetku	111	x	x
mimo programy reprodukce majetku	112	0,00	0,00

dotace na VaV institucionální	113	0,00	0,00
dotace na VaV účelové	114	0,00	0,00
projekty samostatně financované ze st. rozpočtu – ostatní odbory (ř. 116 až 119)	115	0,00	0,00
v tom: programy reprodukce majetku	116	0,00	0,00
mimo programy reprodukce majetku	117	0,00	0,00
dotace na VaV institucionální	118	0,00	0,00
dotace na VaV účelové	119	0,00	0,00
příspěvky dle § 18 odst. 2a zákona o VŠ	120	0,00	0,00
ostatní	121	0,00	0,00
ostatní kapitoly SR (ř.123+128+133+134+135)	122	0,00	0,00
v tom: projekty spolufinancované z fondů EU (ř.124 až 127)	123	0,00	0,00
v tom: programy reprodukce majetku	124	0,00	0,00
mimo programy reprodukce majetku	125	0,00	0,00
dotace na VaV institucionální	126	0,00	0,00
dotace na VaV účelové	127	0,00	0,00
projekty samostatně financované ze st. rozpočtu (ř.129 až 132)	128	0,00	0,00
v tom: programy reprodukce majetku	129	0,00	0,00
mimo programy reprodukce majetku	130	0,00	0,00
dotace na VaV institucionální	131	0,00	0,00
dotace na VaV účelové	132	0,00	0,00
granty	133	0,00	0,00
příspěvky dle § 18 odst. 2a zákona o VŠ	134	0,00	0,00
ostatní	135	0,00	0,00
3. územní samosprávné celky (financování a spoluúčast ČR) (ř.137+142+147+148)	136	0,00	0,00
v tom: projekty spolufinancované z fondů EU (ř.138 až 141)	137	0,00	0,00
v tom: programy reprodukce majetku	138	0,00	0,00
mimo programy reprodukce majetku	139	0,00	0,00
dotace na VaV institucionální	140	0,00	0,00
dotace na VaV účelové	141	0,00	0,00
projekty samostatně financované ze st. rozpočtu (ř. 143 až 146)	142	0,00	0,00
v tom: programy reprodukce majetku	143	0,00	0,00
mimo programy reprodukce majetku	144	0,00	0,00
dotace na VaV institucionální	145	0,00	0,00
dotace na VaV účelové	146	0,00	0,00
granty	147	0,00	0,00
ostatní	148	0,00	0,00
III. Ostatní informace	149	x	x
1. Granty celkem (provozní + kapitálové zdroje) (ř. 151 až 159)	150	1 275,00	1 275,00
v tom: GAČR	151	1 275,00	1 275,00
TAČR	152	0,00	0,00
GAAV	153	0,00	0,00
MPO	154	0,00	0,00
MZ	155	0,00	0,00
v tom: IGA	156	0,00	0,00
MZe	157	0,00	0,00

MŽP	158	0,00	0,00
ostatní	159	0,00	0,00
2. Vyplacená stipendia² (ř. 161+162)	160	x	516,92
v tom: sociální	161	x	71,28
ubytovací	162	x	445,64
		zůstatek k 1.1.2010	zůstatek k 31.12.2010
3. Vlastní zdroje – fondy³ celkem (úč. 911) (ř. 164 až 170)	163	1 953,84	2 582,96
v tom: Fond rezervní	164	0,00	0,00
Fond reprodukce investičního majetku	165	313,66	440,31
Stipendijní fond	166	48,79	103,04
Fond odměn	167	0,00	0,00
Fond účelově určených prostředků	168	227,81	278,72
Fond sociální	169	446,83	380,24
Fond provozních prostředků	170	916,76	1 380,65
4. Fond účelově určených prostředků dle § 18 odst. 10 zák. o VŠ v kalendářním roce (>=ř.172+173)	171	227,81	278,72
z toho: na jednotlivé projekty výzkumu a vývoje či výzkumné záměry	172	227,81	278,72
jiné podpory z veřejných prostředků	173	0,00	0,00

1.4 Hospodářský výsledek

Matematický ústav dosáhl v roce 2010 kladného hospodářského výsledku. V roce 2010 byl vykázán zisk v celkové výši 62.832,85 Kč (z toho v hlavní činnosti 62.752,35 Kč a v doplňkové činnosti 80,50 Kč).

Tab. č. 1.4 Hospodářský výsledek za rok 2010 v tisících Kč

Součást VVŠ	HV z hlavní činnosti	HV z doplňkové činnosti	HV celkem
Matematický ústav v Opavě	62,75	0,08	62,83

² Jedná se o údaje oddělení pro studijní a sociální záležitosti a ekonomického oddělení rektorátu univerzity a Centra informačních technologií. Tato stipendia byla vyplacena rektorátem univerzity z příspěvku na ubytovací stipendia (ukazatel U), z příspěvku na sociální stipendia (ukazatel S) a ze Stipendijního fondu.

³ Podle čl. 8 odst. 12 Pravidel hospodaření a účtování Slezské univerzity v Opavě, v platném znění, prostředky ve fondech spravuje rektorát univerzity tak, že jejich užití jednotlivými součástmi odpovídá způsobu, kterým byly z hospodaření těchto součástí fondy vytvořeny. Údaje vycházejí z podkladů poskytnutých ekonomickým oddělením rektorátu univerzity.

2. Přehled rozsahu příjmů a výnosů v členění podle zdrojů

V následující části je proveden podrobnější rozbor zdrojů a skladby peněžních příjmů a výdajů Matematického ústavu v roce 2010 a jejich vývoj. Celkové výnosy Matematického ústavu dosáhly v roce 2010 výše 21.535 tis. Kč⁴. Celkové náklady představovaly v roce 2010 částku 21.472 tis. Kč⁵.

2.1 Výnosy

Podstatnou část výnosů Matematického ústavu představují příspěvky a dotace z kapitoly 333 státního rozpočtu. Z celkové částky poskytnuté Slezské univerzitě v Opavě z kapitoly 333 státního rozpočtu byly Matematickému ústavu přiděleny finanční prostředky ve výši 19.737 tis. Kč. Grantová agentura ČR poskytla Matematickému ústavu na realizaci grantových projektů částku ve výši 1.275 tis. Kč. Z fondů Evropské unie získal Matematický ústav prostřednictvím MŠMT částku 2.107 tis. Kč. Na celkových výnosech Matematického ústavu se podílely i vlastní výnosy, a to částkou 317 tis. Kč.

Tab. 2.1a Výnosy z transferů z kapitoly MŠMT, z ostatních kapitol státního rozpočtu a dalších zdrojů mimo programové financování a spoluúčast SR na financování projektů EU – poskytnuté prostředky za rok 2010 (v tisících Kč)

Č.ř.	Výnosy z veřejných zdrojů	Vysoká škola		Koleje a menzy		Celkem		Celkem běžné a kapitálové prostředky	Výzkum a vývoj		Celkem výzkum a vývoj
		běžné	kapi- tálové	běžné	kapi- tálové	běžné	kapi- tálové		běžné	kapi- tálové	
		sl. 1	sl. 2	sl. 3	sl. 4	sl. 6	sl. 7	sl. 8	sl. 9	sl. 10	sl. 11
						sl. 1+3	sl. 2+4	sl. 6+7			sl. 9+10
1	Příspěvek z kap. MŠMT	/	/	/	/	9 796,94	0,00	9 796,94	/	/	/
2	Dotace z kap. MŠMT	0,00	0,00	0,00	0,00	0,00	0,00	0,00	9 940,00	0,00	9 940,00
	sam. odd. 33	0,00	0,00	0,00	0,00	0,00	0,00	0,00	9 940,00	0,00	9 940,00
	ostatní útvary	0,00	0,00	0,00	0,00	0,00	0,00	0,00	0,00	0,00	0,00
3	Dotace z kap. stát. rozpočtu celkem bez MŠMT	0,00	0,00	0,00	0,00	0,00	0,00	0,00	1 275,00	0,00	1 275,00

⁴ V částce 21.535 tis. Kč nejsou zohledněny finanční prostředky, které byly převedeny do Fondu účelově určených prostředků a do Fondu provozních prostředků.

Do Fondu účelově určených prostředků byla převedena část institucionální podpory poskytnuté na realizaci výzkumného záměru MSM4781305904 ve výši 270 tis. Kč a část účelových prostředků poskytnutých na řešení grantového projektu GA ČR P201/10/0887 ve výši 4 tis. Kč. Do Fondu provozních prostředků byla převedena část příspěvku na vzdělávací činnost (ukazatel A a B) ve výši 418 tis. Kč. Tyto prostředky nemohly být účelně a efektivně použity v roce 2010, a proto byly převedeny do výše uvedených fondů, které spravuje rektorát Slezské univerzity v Opavě.

⁵ V částce 21.472 tis. Kč jsou zohledněny finanční prostředky čerpané díky převodu z Fondu účelově určených prostředků.

Z Fondu účelově určených prostředků byly k 1. 1. 2010 převedeny prostředky v celkové výši 228 tis. Kč. Jednalo se o část institucionální podpory výzkumného záměru MSM4781305904 ve výši 215 tis. Kč a část účelových prostředků poskytnutých na řešení grantového projektu GA ČR 201/09/P198 ve výši 13 tis. Kč.

	v tom: GA ČR	0,00	0,00	0,00	0,00	0,00	0,00	0,00	1 275,00	0,00	1 275,00
4	Výnosy z ost. veřejných zdrojů (např. z obcí, ÚSC, stát. fondů)	0,00	0,00	0,00	0,00	0,00	0,00	0,00	0,00	0,00	0,00
5	Výnosy ze zahraničí, vč. EU	1 787,15	320,00	0,00	0,00	1 787,15	320,00	2 107,15	0,00	0,00	0,00
	v tom: MŠMT	1 787,15	320,00	0,00	0,00	1 787,15	320,00	2 107,15	0,00	0,00	0,00
6	Celkem příspěvek + dotace (ř.1+2+3+4+5)	1 787,15	320,00	0,00	0,00	11 584,09	320,00	11 904,09	11 215,00	0,00	11 215,00

Tab. 2.1b Výnosy z transferů z kapitoly MŠMT, z ostatních kapitol státního rozpočtu a dalších zdrojů mimo programové financování a spoluúcast SR na financování projektů EU – poskytnuté prostředky za rok 2010 (v tisících Kč) – souhrnná tabulka

Č.ř.	Výnosy z veřejných zdrojů	Celkem	Použito	Převod do fondu*)	Vratka
		sl. 12	sl. 13	sl. 14	sl. 15
		sl. 8+11			sl. 12-13-14
1	Příspěvek z kap. MŠMT	9 796,94	9 378,94	418,00	0,00
2	Dotace z kap. MŠMT	9 940,00	9 670,19	269,81	0,00
	sam. odd. 33	9 940,00	9 670,19	269,81	0,00
	ostatní útvary	0,00	0,00	0,00	0,00
3	Dotace z kapitol stát. rozpočtu celkem bez MŠMT	1 275,00	1 270,56	4,44	0,00
	v tom: GA ČR	1 275,00	1 270,56	4,44	0,00
4	Výnosy z ost. veř. zdrojů (např. obcí, ÚSC, stát.fondů)	0,00	0,00	0,00	0,00
5	Výnosy ze zahraničí, vč. EU	2 107,15	2 107,15	0,00	0,00
	v tom: MŠMT	2 107,15	2 107,15	0,00	0,00
6	Celkem příspěvek + dotace (ř.1+2+3+4+5)	23 119,09	22 426,84	692,25	0,00

Poznámka:

*) Fond provozních prostředků a Fond účelově určených prostředků

2.1.1 Příspěvky a dotace z kapitoly MŠMT státního rozpočtu

Z finančních prostředků, které byly Slezské univerzitě v Opavě převedeny z kapitoly školství (kapitola 333 státního rozpočtu) na základě rozhodnutí o poskytnutí příspěvků a dotací, získal Matematický ústav níže uvedené částky:

Běžné příspěvky a dotace mimo výzkum a vývoj (dále jen VaV) celkem	9.797 tis. Kč
v tom: Studijní programy a s nimi spojenou tvůrčí činnost (ukazatel A a B)	9.074 tis. Kč
Stipendia studentů doktorských studijních programů (ukazatel C)	723 tis. Kč
Dotace na výzkum a vývoj celkem	9.940 tis. Kč
v tom: Institucionální podpora na výzkumné záměry	6.176 tis. Kč
Institucionální podpora na dlouhodobý koncepční rozvoj výzkumné organizace	2.415 tis. Kč
Účelová podpora na specifický vysokoškolský výzkum	1.349 tis. Kč

Tab. 2.1.1 Příspěvky a dotace z kapitoly MŠMT v celých Kč

č. ř.	uk.	Dotační položky a ukazatele	Poskytnuto k 31.12.2010	Převedeno do fondů	Vratka do státního rozpočtu
1		Příspěvek a dotace celkem	19 736 937,00	687 808,46	0,00
2		Běžné příspěvky a dotace mimo programové financování z kap. MŠMT celkem	19 736 937,00	687 808,46	0,00
3		Běžné příspěvky a dotace mimo VaV z kap. MŠMT	9 796 937,00	418 000,00	0,00
4	A a B	v tom: Studijní programy a s nimi spojenou tvůrčí čin.	9 073 937,00	418 000,00	0,00
5	C	Stipendia studentů doktorských stud. programů	723 000,00	0,00	0,00
6	D	Zahraniční studenti a mezinárodní spolupráce	0,00	0,00	0,00
7		v tom: studenti, kteří nejsou st. občany ČR – zahr. rozvoj. pomoc	0,00	0,00	0,00
8		z toho: prospěchové a mimořádné stipendium	0,00	0,00	0,00
9		krajský vzdělávací program (krajané)	0,00	0,00	0,00
10		zahraniční studenti v anglickém jazyce	0,00	0,00	0,00
11		z toho: prospěchové a mimořádné stipendium	0,00	0,00	0,00
12		zahraniční studenti (krátkodobé pobyty)	0,00	0,00	0,00
13		program AKTION	0,00	0,00	0,00
14		program CEEPUS	0,00	0,00	0,00
15		LLP celkem	0,00	0,00	0,00
16		v tom: Erasmus	0,00	0,00	0,00
17		Jean Monnet	0,00	0,00	0,00
18		ostatní	0,00	0,00	0,00
19		z toho: nespotřebované výdaje	0,00	0,00	0,00
20		Cestovní náhrady v rámci plnění mezinár.smluv	0,00	0,00	0,00
21		Letní školy slovanských studií	0,00	0,00	0,00
22	F	Fond vzdělávací politiky	0,00	0,00	0,00
23	G	Fond rozvoje vysokých škol	0,00	0,00	0,00
24	I	Rozvojové programy	0,00	0,00	0,00

25		z toho: projekty Národní program přípravy na stárnutí (AU3V)	0,00	0,00	0,00
26	M	Mimořádné aktivity	0,00	0,00	0,00
27	S	Príspevek na sociální stipendia	0,00	0,00	0,00
28	U	Príspevek na ubytovací stipendia	0,00	0,00	0,00
29	J	Dotace na ubytování a stravování studentů (KaM)	0,00	0,00	0,00
30	Poslanecká iniciativa, Usnesení vlády, rozpočtová opatření MF, převod z VVI		0,00	0,00	0,00
31		z toho: nespotřebované výdaje	0,00	0,00	0,00
32	Běžné dotace na výzkum a vývoj celkem		9 940 000,00	269 808,46	0,00
33	v tom: institucionální podpora VaV - ostatní (výzkumné záměry)		6 176 000,00	269 808,46	0,00
34	institucionální podpora VaV – podpora výzkumné organizace podle zhodnocení dosažených výsledků		2 415 000,00	0,00	0,00
35	Institucionální podpora VaV – mezinárodní spolupráce		0,00	0,00	0,00
36	z toho: Rámcové programy		0,00	0,00	0,00
37	z toho: Mobilita výzkumných pracovníků		0,00	0,00	0,00
38	účelová podpora VaV – na progr. aplik. výzk., exp. vývoje a inovací		0,00	0,00	0,00
39	z toho: Národní program výzkumu II		0,00	0,00	0,00
40	účelová podpora VaV – specifický vysokoškolský výzkum		1 349 000,00	0,00	0,00
41	účelová podpora VaV – na velké infrastruk. pro výzkum, exp. vývoj a inovace		0,00	0,00	0,00
42	Kapitálové příspěvky a dotace mimo program. financování z kap. MŠMT celkem:		0,00	0,00	0,00
43	Kapitálové příspěvky a dotace mimo program. financování		0,00	0,00	0,00
44	A a B	Studijní programy a s nimi spojenou tvůrčí činnost	0,00	0,00	0,00
45	F	Fond vzdělávací politiky	0,00	0,00	0,00
46	G	Fond rozvoje vysokých škol	0,00	0,00	0,00
47	I	Rozvojové programy	0,00	0,00	0,00
48	M	Mimořádné aktivity	0,00	0,00	0,00
49	Kapitálové dotace na výzkum a vývoj		0,00	0,00	0,00
50	v tom: institucionální podpora VaV – na výzkumné záměry		0,00	0,00	0,00
51	institucionální podpora VaV – podpora výzkumné organizace podle zhodnocení dosažených výsledků		0,00	0,00	0,00
52	účelová podpora VaV – na progr. aplik. výzk., exp. vývoje a inovací		0,00	0,00	0,00
53	z toho: Národní program výzkumu II		0,00	0,00	0,00
54	účelová podpora VaV – specifický vysokoškolský výzkum		0,00	0,00	0,00
55	účelová podpora VaV – na velké infrastruk. pro výzkum, exp. vývoj a inovace		0,00	0,00	0,00
56	Dotace z ostatních odborů MŠMT		0,00	0,00	0,00

Tab. 2.1.1a Bližší údaje k některým dotačním položkám v celých Kč

Označení ukazatele	Dotační položka (název projektu, řešitel a registrační číslo)	Prostředky poskytnuté k 31. 12. 2010
Příspěvek a dotace		
A a B	Interní grantový systém Slezské univerzity v Opavě	90 000,00
	v tom: Aktivní účast na mezinárodní konferenci Czech-Slovak-Spanish Workshop on Discrete Dynamical Systems, La Manga, Spain (řešitelka: Mgr. Jana Dvořáková, reg. č. 13/2010)	30 000,00
	Účast na konferenci EURO XXIV (řešitel: Ing. Josef Vícha, reg. č. 16/2010)	30 000,00
	Aktivní účast na European Conference on Iteration Theory 2010 (ECIT 2010) (řešitel: RNDr. Zdeněk Kočan, Ph.D., reg. č. 19/2010)	30 000,00
Dotace na výzkum a vývoj		
	Institucionální podpora VaV - ostatní (výzkumné záměry)	6 176 000,00
	v tom: Topologické a analytické metody v teorii dynamických systémů a matematické fyzice (řešitel: Prof. RNDr. Jaroslav Smítal, DrSc., reg. č. MSM4781305904)	6 176 000,00
	Institucionální podpora VaV – podpora výzkumné organizace podle zhodnocení dosažených výsledků⁶	2 415 000,00
	Účelová podpora na specifický vysokoškolský výzkum	1 349 000,00
	v tom: Různé typy chaosu v diskrétních dynamických systémech (řešitelka: RNDr. Lenka Obadalová, reg. č. SGS/15/2010)	220 000,00
	Chaos a stabilita v diskrétních dynamických systémech (řešitelka: Doc. RNDr. Marta Štefánková, Ph.D., reg. č. SGS/16/2010)	380 000,00
	Reprodukcující jádra prostorů harmonických a holomorfních funkcí (řešitel: Prof. RNDr. Miroslav Engliš, DrSc., reg. č. SGS/17/2010)	228 000,00
	Symetrie parciálních diferenciálních rovnic a příbuzné struktury (řešitel: Mgr. Petr Vojčák, reg. č. SGS/18/2010)	190 000,00
	Nové modifikace IS-LM modelu (řešitelka: Mgr. Barbora Kaličinská, reg. č. SGS/19/2010)	210 000,00
	Fuzzy přístup v teorii her (řešitel: Ing. Josef Vícha, reg. č. SGS/20/2010)	78 000,00
	Matematické modely evoluce (řešitel: Doc. RNDr. Tomáš Kopf, Ph.D., reg. č. SGS/21/2010)	43 000,00

V roce 2010 se opět zvýšila částka zahrnující běžné příspěvky a dotace mimo VaV. Jednalo se o nárůst o 17,6 % oproti předchozímu roku, což v absolutním vyjádření představuje zvýšení o 1.356 tis. Kč. Běžné příspěvky a dotace mimo VaV poskytnuté v roce 2009 Matematickému ústavu dosáhly výše 8.334 tis. Kč. Stejně jako v předchozím roce se na tomto nárůstu výraznou měrou podílelo zvýšení příspěvku na vzdělávací činnost (příspěvek na studijní programy a s nimi spojenou tvůrčí činnost - ukazatel A a B). Srovnání jednotlivých běžných příspěvků a

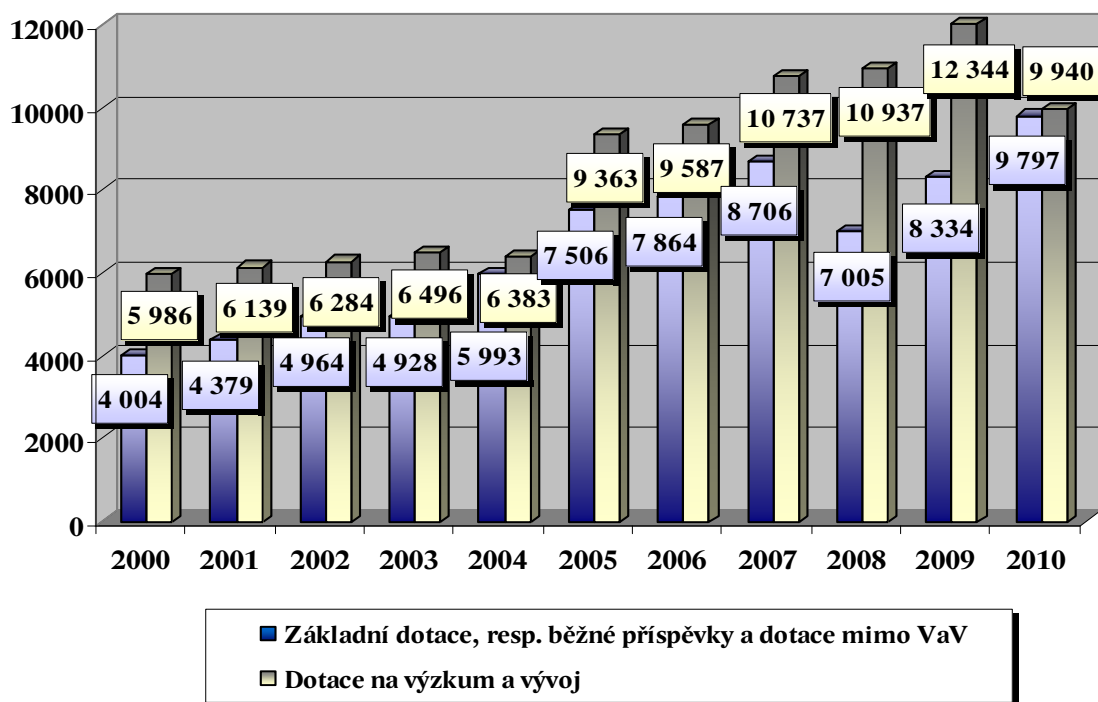
⁶ Částka byla použita na úhradu uznaných nákladů výzkumného záměru MSM4781305904.

dotací mimo VaV, resp. jednotlivých komponent neinvestiční základní dotace⁷ v letech 2000 – 2010 ukazuje následující tabulka.

Tab. 2.1.1b Běžné příspěvky a dotace mimo VaV, resp. neinvestiční základní dotace v tisících Kč

	2000	2001	2002	2003	2004	2005	2006	2007	2008	2009	2010
Vzdělávací činnost	2 725	2 823	3 193	3 930	4 626	5 981	6 686	6 621	5 804	7 718	9 074
Stipendia studentů doktorských stud. programů	870	689	468	469	740	922	1 013	948	754	533	723
Zahraniční studenti a mezinárodní spolupráce	0	6	0	0	28	21	21	0	0	0	0
Fond vzdělávací politiky	0,0	174	50	0	0	154	0	550	0	0	0
Projekty FRVŠ	409	70	87	94	0	116	0	0	170	83	0
Transformační a rozvojové programy	0	617	1 166	435	599	312	144	587	277	0	0
Celkem	4 004	4 379	4 964	4 928	5 993	7 506	7 864	8 706	7 005	8 334	9 797

Graf – Srovnání výše základní dotace, resp. běžných příspěvků a dotací mimo VaV a dotace na výzkum a vývoj poskytnutých Matematickému ústavu z kapitoly školství v letech 2000 - 2010 v tisících Kč



⁷ V roce 2006 překlasičkovalo MŠMT některé dotační položky na příspěvky. Jedná se zejména o příspěvek na studijní programy a s nimi spojenou tvůrčí činnost (ukazatel A a B), příspěvek na stipendia studentů doktorských studijních programů (ukazatel C) a příspěvek na podporu vzdělávacích projektů a aktivit z Fondu vzdělávací politiky (ukazatel F).

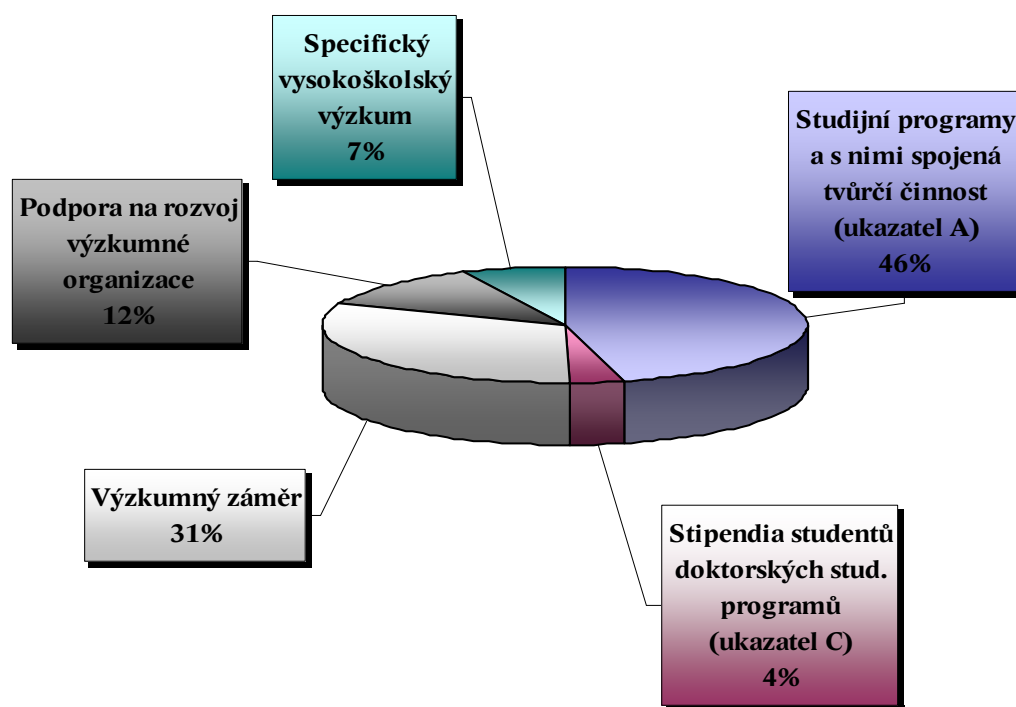
Zatímco částka zahrnující běžné příspěvky a dotace mimo VaV zaznamenala v roce 2010 nárůst oproti předchozímu roku, institucionální a účelová podpora poskytnutá z kapitoly školství na výzkum a vývoj se snížila ve srovnání s rokem 2009, a to o 19,5 %. Na realizaci výzkumného záměru MSM4781305904 poskytlo MŠMT 2/3 uznaných nákladů roku 2010, tedy částku ve výši 6.176 tis. Kč. Na úhradě zbývajících uznaných nákladů výzkumného záměru se částečně podílela institucionální podpora na dlouhodobý koncepční rozvoj výzkumné organizace. Její výše byla vypočtena na základě výsledků, kterých Matematický ústav dosáhl ve výzkumu, experimentálním vývoji a inovacích. K poklesu objemu finančních prostředků došlo i v oblasti specifického výzkumu. Na studentské projekty vybrané v rámci Studentské grantové soutěže Slezské univerzity byla Matematickému ústavu poskytnuta účelová podpora ve výši 1.349 tis. Kč. V porovnání s rokem 2009, kdy se jednalo o institucionální podporu na společný výzkum studentů magisterského a doktorského studia a akademických pracovníků Matematického ústavu, došlo ke snížení o 26,6 %.

Tab. 2.1.1c Dotace, resp. příspěvek z kapitoly školství (kap. 333 stát. rozpočtu) v tisících Kč

	2000	2001	2002	2003	2004	2005	2006	2007	2008	2009	2010
Neinv. zákl. dotace, resp. běžný příspěvek a dotace mimo VaV	4 004	4 379	4 964	4 928	5 993	7 506	7 864	8 706	7 005	8 334	9 797
Dotace na výzkum a vývoj	5 986	6 139	6 284	6 496	6 383	9 363	9 587	10 737	10 937	12 344	9 940
v tom:											
dotace na instituc. nespecifikovaný výzkum, resp. specifický výzkum	2 571	2 492	2 403	2 317	2 203	2 035	1 917	1 694	1 858	1 838	-
dotace na výzkumné záměry ⁸	1 506	3 647	3 881	4 179	4 180	7 328	7 670	9 043	9 079	10 506	6 176
instituc. podpora na rozvoj výzkum. organizace	-	-	-	-	-	-	-	-	-	-	2 415
účelová podpora na specifický vysokoškolský výzkum	-	-	-	-	-	-	-	-	-	-	1 349
účelová dotace (Program „Posílení VaV“)	1 909	-	-	-	-	-	-	-	-	-	-
Příspěvky a dotace z kapitoly školství celkem	9 990	10 518	11 248	11 424	12 376	16 869	17 451	19 443	17 942	20 678	19 737

⁸ K 31. 12. 2004 byl ukončen výzkumný záměr MSM192400002 „Globální analýza“ (doba řešení: 2000 – 2004). Od 1. 1. 2005 byl zahájen výzkumný záměr MSM4781305904 „Topologické a analytické metody v teorii dynamických systémů a matematické fyzice“ (doba řešení: 2005 – 2011). V částce 9.043 tis. Kč, která představuje institucionální podporu výzkumného záměru v roce 2007, je zahrnuta běžná dotace na realizaci výzkumného záměru MSM4781305904 ve výši 8.758 tis. Kč a kapitálová dotace ve výši 285 tis. Kč.

Graf – Podíl jednotlivých příspěvků a dotací na celkovém výnosovém transferu poskytnutém Matematickému ústavu z kapitoly 333 státního rozpočtu v roce 2010



2.1.2 Dotace z ostatních kapitol státního rozpočtu a výnosy ze zahraničí

Grantová agentura ČR poskytla Matematickému ústavu jako příjemci dotace na realizaci nových a pokračujících grantových projektů částku v celkové výši 1.275 tis. Kč.

Prostřednictvím MŠMT získal Matematický ústav z fondů Evropské unie částku 2.107 tis. Kč (z toho 1.787 tis. Kč neinvestičních prostředků a 320 tis. Kč investičních prostředků). Jedná se o první část dotace ve výši 35% celkových způsobilých výdajů souvisejících s realizací projektu Inovace bakalářských studijních oborů se zaměřením na spolupráci s praxí, reg. č. CZ.1.07/2.2.00/15.0174 (Operační program Vzdělávání pro konkurenceschopnost).

Tab. 2.1.2 Dotace z ostatních kapitol státního rozpočtu a výnosy ze zahraničí v celých Kč

Výnosy dotačního charakteru	Prostředky poskytnuté k 31. 12. 2010	Převod do Fondu účelově určených prostředků	Vratka do státního rozpočtu
Neinvestiční dotace z ostatních kapitol stát. rozpočtu	1 275 000,00	4 438,64	0,00
v tom: Grantová agentura ČR	1 275 000,00	4 438,64	0,00
Výnosy ze zahraničí včetně EU	2 107 157,00	0,00	0,00
v tom: výnosy ze zahraničí poskytnuté prostřednictvím MŠMT	2 107 157,00	0,00	0,00

Tab. 2.1.2a Bližší údaje k některým dotačním položkám v celých Kč

Dotační položka (název projektu a řešitel)	Prostředky poskytnuté k 31. 12. 2010	Převod do Fondu účelově určených prostředků
Grantová agentura ČR	1 275 000,00	4 438,64
v tom: Postdoktorские projekty		
Projekt 201/09/P163 „Analytické a numerické metody vyšetřování hysterezního modelu filtrace v porezním prostředí“, RNDr. Petra Kordulová, Ph.D.	355 000,00	0,00
Projekt 201/09/P198 „Chaos v diskretních dynamických systémech“, RNDr. Michaela Mlichová, Ph.D.	291 000,00	0,00
Standardní projekty		
Projekt P201/10/0887 „Diskretní dynamické systémy“, Doc. RNDr. Marta Štefánková, Ph.D.	629 000,00	4 438,64

Objem účelových prostředků poskytnutých Grantovou agenturou ČR na realizaci grantových projektů se v roce 2010 opět zvýšila v porovnání s předchozím rokem, a to zejména zásluhou přijetí nového standardního grantu. Vývoj neinvestičních dotací poskytnutých na podporu grantových projektů GA ČR v letech 2000 – 2010 ukazuje následující tabulka.

Tab. 2.1.2b Finanční prostředky přidělené na projekty GA ČR v letech 2000 – 2010 v tisících Kč

	2000	2001	2002	2003	2004	2005	2006	2007	2008	2009	2010
Celkové prostředky na projekty GA ČR	610	836	728	1 032	1 591	1 750	1 829	1 678	805	1 041	1 275

2.1.3 Vlastní výnosy

Vlastní výnosy Matematického ústavu v roce 2010 v členění na hlavní a doplňkovou činnost jsou specifikovány v následující tabulce.

Tab. 2.1.3 Vlastní výnosy v tisících Kč

Položka	Hlavní činnost	Doplňková činnost	Celkem k 31.12.2010
Tržby ze služeb celkem	62,90	30,00	92,90
z toho: poplatky za přijímací řízení	62,35	0,00	62,35
ostatní tržby ze služeb	0,55	30,00	30,55
v tom: služby pro studenty	0,55	0,00	0,55
Ostatní výnosy celkem	224,04	0,00	224,04
z toho: úroky z běžného účtu	47,64	0,00	47,64
jiné	176,40	0,00	176,40
v tom: příjmy spoluřešitele GA ČR	175,40	0,00	175,40
Vlastní výnosy celkem	286,94	30,00	316,94

Do ostatních výnosů jsou zahrnuty finanční prostředky, které získala spoluřešitelka grantového projektu GA ČR (reg.č. P201/10/2315, název: Matematické modelování procesů v hysterézních materiálech) doc. RNDr. Jana Kopfová, Ph.D. od Matematického ústavu Akademie věd ČR, který je příjemcem účelové podpory. Jednalo se o částku 190 tis. Kč. Částka ve výši 14,6 tis. Kč byla příjemci vrácena.

2.2 Náklady

Celkové neinvestiční náklady Matematického ústavu⁹ dosáhly v roce 2010 výše 21.472 tis. Kč. Oproti roku 2009 se celkové náklady zvýšily o 1,8 %, tj. 372 tis. Kč (v roce 2009 představovaly náklady Matematického ústavu 21.100 tis. Kč).

Přehled jednotlivých nákladových skupin je uveden v následující tabulce. V podrobnějším přehledu nákladů Matematického ústavu jsou v rámci hlavní činnosti zohledněny náklady:

- na vzdělávací činnost,
- na projekty Interního grantového systému Slezské univerzity v Opavě,
- na stipendia studentů doktorských studijních programů Matematika,
- na studentské projekty vybrané ve Studentské grantové soutěži Slezské univerzity v Opavě (financované z účelové podpory na specifický vysokoškolský výzkum),
- na výzkumný záměr MSM4781305904 (včetně nákladů hrazených z institucionální podpory na dlouhodobý koncepční rozvoj výzkumné organizace),
- na projekty Grantové agentury ČR,
- na projekt financovaný z fondů EU (Operační program Vzdělávání pro konkurenceschopnost).

Tab. 2.2 Neinvestiční náklady Matematického ústavu v tisících Kč

Nákladové skupiny	Hlavní činnost	Doplňková činnost	Celkem
spotřebované nákupy (účetová skupina 50)	1 306,12	0,00	1 306,12
služby (účetová skupina 51)	3 817,45	0,00	3 817,45
osobní náklady (účetová skupina 52)	14 265,62	29,92	14 295,54
daně a poplatky (účetová skupina 53)	2,28	0,00	2,28
jiné provozní náklady (účetová skupina 54)	1 948,90	0,00	1 948,90
odpisy, rezervy a opravné položky (účetová skupina 55)	101,94	0,00	101,94
Celkem	21 442,31	29,92	21 472,23

Jednotlivé nákladové skupiny jsou blíže specifikovány v následující tabulce.

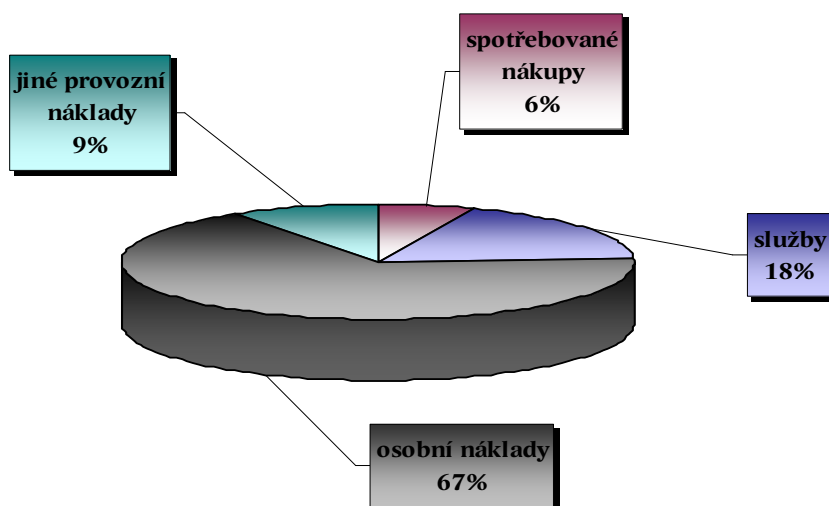
⁹ Pozornost je věnována neinvestičním nákladům, které tvořily stěžejní část celkových nákladů Matematického ústavu.

Tab. 2.2a Specifikace neinvestičních nákladů Matematického ústavu v tisících Kč

Nákladové skupiny a položky	Hlavní činnost	Doplňková činnost	Celkem
Spotřebované nákupy	1 306,12	0,00	1 306,12
v tom: Spotřeba materiálu	1 306,12	0,00	1 306,12
v tom: pohonné hmoty	50,58	0,00	50,58
drobný hmotný majetek	108,02	0,00	108,02
knihy, noviny, časopisy	1 060,00	0,00	1 060,00
kancelářský materiál, náplně do tiskáren a kopírek	53,75	0,00	53,75
ostatní	33,77	0,00	33,77
Služby	3 817,45	0,00	3 817,45
v tom: Opravy a udržování	45,26	0,00	45,26
Cestovné	584,13	0,00	584,13
z toho: tuzemské	95,87	0,00	95,87
zahraniční	488,26	0,00	488,26
Náklady na reprezentaci	29,99	0,00	29,99
Ostatní služby	3 158,07	0,00	3 158,07
z toho: telefony	28,96	0,00	28,96
poštovné	20,99	0,00	20,99
nájemné	24,84	0,00	24,84
nákup drobného nehmotného majetku	471,72	0,00	471,72
technické zhodnocení drobného nehm. majetku	63,33	0,00	63,33
inzerce	7,02	0,00	7,02
tiskařské a knihařské práce	49,45	0,00	49,45
kurzy a semináře	299,31	0,00	299,31
režie pracoviště	1 405,94	0,00	1 405,94
ostatní	786,51	0,00	786,51
Osobní náklady	14 265,62	29,92	14 295,54
v tom: Mzdové náklady	10 447,34	22,00	10 469,34
z toho: mzdy	9 694,81	22,00	9 716,81
ostatní osobní náklady (DPP, DPČ)	750,49	0,00	750,49
náhrada za nemoc	2,04	0,00	2,04
Zákonné sociální pojištění	3 436,85	7,48	3 444,33
z toho: zákonné zdravotní pojištění	909,77	1,98	911,75
zákonné sociální pojištění	2 527,08	5,50	2 532,58
Zákonné sociální náklady	381,43	0,44	381,87
z toho: příspěvek na stravné	225,65	0,00	225,65
sociální fond	155,78	0,44	156,22
Daně a poplatky	2,28	0,00	2,28
Jiné provozní náklady	1 948,90	0,00	1 948,90
v tom: Kurzové ztráty	23,01	0,00	23,01
Jiné ostatní náklady	1 925,89	0,00	1 925,89
z toho: stipendia, pomocné vědecké síly	618,00	0,00	618,00
doktorandská stipendia	771,00	0,00	771,00

zákonné pojištění odpovědnosti	42,44	0,00	42,44
pojištění majetku a osob	14,08	0,00	14,08
bankovní poplatky	28,82	0,00	28,82
technické zhodnocení drobného hmotného majetku	6,25	0,00	6,25
semináře studenti	285,08	0,00	285,08
převod prostředků spoluřešiteli	143,00	0,00	143,00
ostatní	17,22	0,00	17,22
Odpisy, rezervy a opravné položky	101,94	0,00	101,94
Celkem	21 442,31	29,92	21 472,23

Graf – Podíl jednotlivých nákladových skupin na celkových neinvestičních nákladech Matematického ústavu v roce 2010



2.2.1 Pracovníci a mzdové prostředky

V roce 2010 bylo z prostředků Matematického ústavu vyplaceno na mzdy, dohody mimo pracovní poměr a náhrady za nemoc celkem 10.469 tis. Kč. Ve srovnání s rokem 2009 se mzdové náklady snížily o 4,9 %, což v absolutním vyjádření představuje pokles o 537 tis. Kč (v roce 2009 dosáhly mzdové náklady výše 11.006 tis. Kč). Metodika účtování osobních nákladů pracovníků správy a údržby budovy Na Rybníčku 1 zůstala stejná jako v letech 2005 - 2009. Část jejich mzdových prostředků byla účtována přímo do mzdových nákladů výzkumného záměru MSM4781305904 a byly hrazeny z institucionální podpory na rozvoj výzkumné organizace (za rok 2010 se jednalo o částku 241 tis. Kč)¹⁰.

¹⁰ Do roku 2005 se osobní náklady pracovníků správy a údržby budovy Na Rybníčku 1 zohledňovaly do režijních nákladů.

Průměrná měsíční mzda na jednoho zaměstnance Matematického ústavu dosáhla v roce 2010 částky 28.726 Kč¹¹. Ve srovnání s předchozím rokem se průměrná měsíční mzda snížila o 5,5 % (v roce 2009 dosahovala průměrná měsíční mzda na jednoho zaměstnance Matematického ústavu výše 30.399 Kč).

Tab. 2.1.1 Pracovníci a mzdové prostředky za rok 2010 v tisících Kč (není-li uvedeno jinak)

č.ř.	Ukazatel	
1	Průměrný evidenční počet pracovníků přepočtený za rok 2010 (celkem)	27,911
2	v tom: akademičtí pracovníci (odpovídá termínu pedagogičtí z výkazu P1b-04)	17,988
3	vědečtí pracovníci	5,673
4	ostatní pracovníci (odpovídá termínu nepedagogičtí z výkazu P1b-04)	4,250
5	Vyplacené mzdové prostředky hrazené z kap. 333 – MŠMT bez VaV v tis. Kč (ř. 7 – ř. 6)	4 785,687
6	Vyplacené mzdové prostředky hrazené z kap. 333 – MŠMT pouze VaV v tis. Kč (ř. 0305 výkazu P1b-04)	5 045,060
7	Vyplacené mzdové prostředky hrazené z kap. 333 – MŠMT v tis. Kč (ř. 0307 výkazu P1b-04)	9 830,747
8	v tom: mzdy	9 207,519
9	z toho: VaV	4 973,930
10	OPPP (dříve OON)	623,228
11	z toho: VaV	71,130
12	Mzdové prostředky vyplacené z fondů v tis. Kč	0
13	Mzdové prostředky vyplacené z kapitoly 333 a fondů v tis. Kč (ř. 7 + ř. 12)	9 830,747
14	v tom: akademickým pracovníkům	7 765,891
15	vědeckým pracovníkům	1 066,729
16	ostatním pracovníkům	998,127
17	Průměrná měsíční mzda za rok 2010 v Kč bez OPPP (OON) a FO (z ř. 8)	28 726
18	v tom: akademických pracovníků	33 419
19	vědeckých pracovníků	18 548
20	ostatních pracovníků	19 571
21	Průměrná měsíční mzda za rok 2009 v Kč bez OPPP (OON) a FO	30 399
22	Nárůst mzdy roku 2010 oproti roku 2009 v %	-5,50
23	Mzdové prostředky vyplacené v roce 2010 z ostatních zdrojů (bez kap. 333) mimo VaV v tis. Kč	132,260
24	v tom: granty a programy z ostatních kapitol	0
25	ostatní (zahraničí, dary apod.)	132,260
26	Mzdové prostředky vyplacené v roce 2010 z ostatních zdrojů VaV (bez kap. 333) v tis. Kč (ř. 0306 výkazu P1b-04)	482,295
27	Doplňková činnost v tis. Kč (ř. 0308 výkazu P1b-04)	22,000
28	Vyplacené mzdové prostředky celkem v tis. Kč (součet ř. 13 + ř. 23 + ř. 26 + ř. 27, ř. 0311 výkazu P1b-04 a z výkazu Zisku a ztráty)	10 467,302

¹¹ Průměrná měsíční mzda za rok 2010 vychází pouze z údajů kapitoly 333 – MŠMT (v souladu se Čtvrtletním výkazem o zaměstnancích a mzdových prostředcích za vysoké školy za 1. – 4. čtvrtletí 2010 – Výkaz Škol (MŠMT) P 1b-04).

Tab. 2.2.1a Podrobnější přehled ukazatelů v oblasti „Práce a mzdy“ (jen z prostředků kapitoly 333 - MŠMT)¹²

Kategorie pracovníků	Průměrný evidenční počet pracovníků	Mzdové prostředky celkem (v tis. Kč)	Průměrná mzda na jednoho pracovníka (v Kč)
Akademičtí pracovníci	17,988	7 213,793	33 419
z toho: pedagogičtí pracovníci VaV	10,676	3 933,237	30 702
profesoři	1,200	1 003,515	69 689
docenti	1,425	881,575	51 554
odborní asistenti	4,687	1 395,466	24 811
asistenti	0	0	0
lektoři	0	0	0
Vědečtí pracovníci	4,473	995,599	18 548
Nepedagogičtí pracovníci	4,250	998,127	19 571
z toho: technicko-hospodářští pracovníci	2,250	617,744	22 879
provozní pracovníci	1,000	133,19	11 099
ostatní pracovníci	1,000	247,193	20 599
Celkem	26,711	9 207,519	28 726

Tab. 2.2.1b Vývoj ukazatelů v oblasti „Práce a mzdy“ v letech 2000 – 2010

Ukazatel	2000	2001	2002	2003	2004	2005	2006	2007	2008	2009	2010
Mzdové prostředky celkem bez OON (v tis. Kč)	4 491	5 134	5 439	5 395	6 194	8 081	8 537	9 228	8 903	9 010	9 208
Přepočtený počet zaměstnanců	20,46	22,58	23,84	22,60	24,58	28,51	29,21	28,57	25,67	27,17	26,71
Průměrná mzda (v Kč)	18 290	18 949	19 011	19 894	20 999	23 620	24 358	26 917	28 902	30 399	28 726
Meziroční změna průměrné mzdy	-0,6%	+3,6%	+0,3%	+4,6%	+5,6%	+12,5%	+3,1%	+10,5%	+7,4%	+5,2%	-5,5%

Tab. 2.2.1c Podrobné členění mzdových nákladů podle zdrojů financování v celých Kč

Mzdové náklady celkem	10 469 343,50
v tom: prostředky na mzdy	9 716 814,00
ostatní osobní náklady	750 488,00
náhrada za nemoc	2 041,50
1) Mzdové náklady hrazené z příspěvku na vzdělávací činnost	4 787 314,00
v tom: prostředky na mzdy	4 233 589,00
ostatní osobní náklady	552 098,00
náhrada za nemoc	1 627,00

¹² Údaje vycházejí ze Čtvrtletního výkazu o zaměstnancích a mzdových prostředcích za vysoké školy za 1. – 4. čtvrtletí 2010 – Výkaz Škol (MŠMT) P 1b-04 a týkají se pouze kapitoly 333 - MŠMT.

2) Mzdové náklady hrazené z účelové podpory na specifický vysokoškolský výzkum	222 794,00
v tom: prostředky na mzdy	222 794,00
ostatní osobní náklady	0,00
náhrada za nemoc	0,00
3) Mzdové náklady hrazené z institucionální podpory výzkumného záměru	3 817 467,00
v tom: prostředky na mzdy	3 771 537,00
ostatní osobní náklady	45 930,00
náhrada za nemoc	0,00
4) Mzdové náklady hrazené z institucionální podpory na rozvoj výzkum. organizace	1 005 213,50
v tom: prostředky na mzdy	979 599,00
ostatní osobní náklady	25 200,00
náhrada za nemoc	414,50
5) Mzdové náklady hrazené z účelové podpory Grantové agentury ČR a z prostředků poskytnutých řešitelem grantového projektu	482 295,00
v tom: prostředky na mzdy	482 295,00
ostatní osobní náklady	0,00
náhrada za nemoc	0,00
6) Mzdové náklady hrazené z prostředků poskytnutých z fondů EU prostřednictvím MŠMT (Operační program Vzdělávání pro konkurenceschopnost)	132 260,00
v tom: prostředky na mzdy	5 000,00
ostatní osobní náklady	127 260,00
náhrada za nemoc	0,00
7) Mzdové náklady v doplňkové činnosti	22 000,00
v tom: prostředky na mzdy	22 000,00
ostatní osobní náklady	0,00
náhrada za nemoc	0,00

3. Vývoj a konečný stav fondů

Prostředky ve fondech spravuje rektorát univerzity v souladu s čl. 8 odst. 12 Pravidel hospodaření a účtování Slezské univerzity v Opavě, v platném znění. Užití prostředků ve fondech jednotlivými součástmi odpovídá způsobu, kterým byly z hospodaření těchto součástí fondy vytvořeny.

Následující údaje vycházejí z podkladů poskytnutých ekonomickým oddělením rektorátu univerzity a týkají se pouze prostředků, které byly vytvořeny z hospodaření Matematického ústavu.

Tab. 3 Fondy za rok 2010 v tisících Kč

Č.ř.		Rezervní fond	Fond reprodukce inv. majetku	Stipendijní fond	Fond odměn	Fond účelově určených prostředků	Fond sociální	Fond provozních prostředků	Celkem
1	Stav k 1.1.	0,00	313,66	48,79	0,00	227,81	446,83	916,76	1 953,85
2	Tvorba fondu	0,00	394,53	102,75	0,00	274,25	156,22	463,89	1 391,64
3	Čerpání fondu	0,00	267,88	48,50	0,00	223,34	222,81	0,00	762,53
4	Stav k 31.12.	0,00	440,31	103,04	0,00	278,72	380,24	1 380,65	2 582,96
5	Návrh na přiděl ze zisku za r. 2010	0,00	0,00	0,00	0,00	0,00	0,00	62,83	62,83

3.1 Rezervní fond

Tab. 3.1 Rezervní fond v tisících Kč

Stav k 1. 1.		0,00
Tvorba	ze zisku	0,00
	z fondu reprodukce investičního majetku	0,00
	z fondu odměn	0,00
	z fondu provozních prostředků	0,00
	Celkem	0,00
Čerpání	krytí ztrát z minulých účetních období	0,00
	do fondu reprodukce investičního majetku	0,00
	do fondu odměn	0,00
	do fondu provozních prostředků	0,00
	ostatní užití	0,00
Celkem	0,00	
Stav k 31. 12.		0,00

3.2 Fond reprodukce investičního majetku

Tab. 3.2 Fond reprodukce investičního majetku v tisících Kč

Stav k 1. 1.		313,66
Tvorba	z odpisů	394,53
	ze zisku	0,00
	příjmy z prodeje nehmotného a hmotného dlouhod. majetku	0,00
	ze zůstatku příspěvku	0,00
	zůstatková cena nehmotného a hmotného dlouhod. majetku	0,00
	ostatní příjmy celkem	0,00
	Převod z fondů celkem	0,00
	v tom: z fondu odměn	0,00
	z fondu provozních prostředků	0,00
	z rezervního fondu	0,00
	Celkem	394,53
Čerpání	Investiční	267,88
	v tom: stavby	0,00
	stroje a zařízení	267,88
	nákupy nemovitostí	0,00
	ostatní užití	0,00
	Neinvestiční	0,00
	v tom: ostatní užití	0,00
	Převod z fondů celkem	0,00
	v tom: z fondu odměn	0,00
	z fondu provozních prostředků	0,00
	z rezervního fondu	0,00
	Celkem	267,88
Stav k 31. 12.		440,31

3.3 Stipendijní fond

Tab. 3.3 Stipendijní fond v tisících Kč

Stav k 1. 1.		48,79
Tvorba	daňově uznatelné výdaje podle zák. 586/1992 Sb. o daních z příjmů	0,00
	poplatky za studium	102,75
	ostatní příjmy	0,00
	Celkem	102,75
Čerpání	Celkem	48,50
Stav k 31. 12.		103,04

3.4 Fond odměn

Tab. 3.4 Fond odměn v tisících Kč

Stav k 1. 1.		0,00
Tvorba	ze zisku	0,00
	z rezervního fondu	0,00
	z fondu reprodukce investičního majetku	0,00
	z fondu provozních prostředků	0,00
	ostatní příjmy	0,00
	Celkem	0,00
Čerpání	mzdové náklady	0,00
	do rezervního fondu	0,00
	do fondu reprodukce investičního majetku	0,00
	do fondu provozních prostředků	0,00
	ostatní užití	0,00
	Celkem	0,00
Stav k 31. 12.		0,00

3.5 Fond účelově určených prostředků

Tab. 3.5 Fond účelově určených prostředků v tisících Kč

	Položka	Neinvestice	Investice	Celkem
Stav k 1. 1.	účelově určené dary § 18 odst. 9 a) zák. č. 111/1998 Sb.	0,00	0,00	0,00
	účelově určené peněžní prostředky ze zahraničí § 18 odst. 9 b) zák. č. 111/1998 sb.	0,00	0,00	0,00
	účelově určené prostředky na VaV kapitoly 333-MŠMT, §18 odst. 10 zák. č. 111/1998 sb.	214,81	0,00	214,81
	Účelově určené prostředky z jiné podpory z veřejných prostředků, § 18 odst. 10 zák. č. 111/1998 Sb.	13,00	0,00	13,00
	Celkem	227,81	0,00	227,81
Tvorba	účelově určené dary § 18 odst. 9 a) zák. č. 111/1998 Sb.	0,00	0,00	0,00
	účelově určené peněžní prostředky ze zahraničí § 18 odst. 9 b) zák. č. 111/1998 sb.	0,00	0,00	0,00
	účelově určené prostředky na VaV kapitoly 333-MŠMT, §18 odst. 10 zák. č. 111/1998 sb.	269,81	0,00	269,81
	Účelově určené prostředky z jiné podpory z veřejných prostředků, § 18 odst. 10 zák. č. 111/1998 Sb.	4,44	0,00	4,44
	Celkem	274,25	0,00	274,25
Čerpání	účelově určené dary § 18 odst. 9 a) zák. č. 111/1998 Sb.	0,00	0,00	0,00
	účelově určené peněžní prostředky ze zahraničí § 18 odst. 9 b) zák. č. 111/1998 sb.	0,00	0,00	0,00
	účelově určené prostředky na VaV kapitoly 333-MŠMT, §18 odst. 10 zák. č. 111/1998 sb.	210,34	0,00	210,34
	Účelově určené prostředky z jiné podpory z veřejných prostředků, § 18 odst. 10 zák. č. 111/1998 Sb.	13,00	0,00	13,00
	Celkem	223,34	0,00	223,34

	Položka	Neinvestice	Investice	Celkem
Stav k 31. 12.	účelově určené dary § 18 odst. 9 a) zák. č. 111/1998 Sb.	0,00	0,00	0,00
	účelově určené peněžní prostředky ze zahraničí § 18 odst. 9 b) zák. č. 111/1998 sb.	0,00	0,00	0,00
	účelově určené prostředky na VaV kapitoly 333-MŠMT, §18 odst. 10 zák. č. 111/1998 sb.	274,28	0,00	274,28
	Účelově určené prostředky z jiné podpory z veřejných prostředků, § 18 odst. 10 zák. č. 111/1998 Sb.	4,44	0,00	4,44
	Celkem	278,72	0,00	278,72

3.6 Fond sociální

Tab. 3.6 Fond sociální v tisících Kč

Stav k 1. 1.		446,83
Tvorba	příděl podle § 18 odst. 12 zák. č. 111/1998 Sb.	156,22
Čerpání	užití: příspěvek zaměstnavatele na stravné, příspěvek zaměstnavatele na penzijní připojištění a životní pojištění	222,81
Stav k 31. 12.		380,24

3.7 Fond provozních prostředků

Tab. 3.7 Fond provozních prostředků v tisících Kč

Stav k 1. 1.		916,76
Tvorba	ze zůstatku příspěvku	418,00
	ze zisku	45,89
	z fondu reprodukce investičního majetku	0,00
	z fondu odměn	0,00
	z rezervního fondu	0,00
	ostatní příjmy	0,00
	Celkem	463,89
Čerpání	na provozní náklady dle vnitřního předpisu VŠ	0,00
	do fondu reprodukce investičního majetku	0,00
	do fondu odměn	0,00
	do rezervního fondu	0,00
	ostatní užití	0,00
	Celkem	0,00
Stav k 31. 12.		1 380,65

4. Vypořádání se státním rozpočtem

4.1 Finanční vypořádání se státním rozpočtem z kapitoly 333 MŠMT

K 31. 12. 2010 byly Matematickému ústavu poskytnuty běžné finanční prostředky z kapitoly MŠMT v celkové výši 19.737 tis. Kč, z toho běžné příspěvky a dotace mimo výzkum a vývoj představovaly částku 9.797 tis. Kč, běžné dotace na výzkum a vývoj částku 9.940 tis. Kč.

V rozpočtovém roce 2010 byla využita možnost převodu zůstatků příspěvků do Fondu provozních prostředků a zůstatků dotací do Fondu účelově určených prostředků. Jednalo se o část příspěvku na vzdělávací činnost (ukazatel A a B) ve výši 418 tis. Kč a část institucionální podpory poskytnuté MŠMT na realizaci výzkumného záměru MSM4781305904 ve výši 270 tis. Kč.

4.1.1 Běžné příspěvky a dotace mimo výzkum a vývoj

Tab. 4.1.1 Běžné příspěvky a dotace mimo VaV v celých Kč

č.ř.	Dotační položky a ukazatele		D/ P*)	Poskytnuto	Vráceno**)	Použito ***)	Převedeno do fondu ****)	Vratka
	uk.			sl. 1	sl. 2	sl. 3	sl. 4	sl. 5= sl.1-2-3-4
1	Běžné příspěvky a dotace mimo VaV z kap. MŠMT			9 796 937,00	0,00	9 378 937,00	418 000,00	0,00
2	A,B	v tom: Studijní programy a s nimi spojenou tvůrčí činnost	P	9 073 937,00	0,00	8 655 937,00	418 000,00	0,00
3	C	Stipendia studentů doktorských stud. programů	P	723 000,00	0,00	723 000,00	0,00	0,00
4	D	Zahraníční studenti a mezinárodní spolupráce		0,00	0,00	0,00	0,00	0,00
5		v tom: studenti, kteří nejsou obč. ČR - zahr. rozvoj. pomoc		0,00	0,00	0,00	0,00	0,00
6		z toho: prospěchové a mimořádné stipendium		0,00	0,00	0,00	0,00	0,00
7		krajský vzdělávací program (krajané)		0,00	0,00	0,00	0,00	0,00
8		zahraníční studenti v anglickém jazyce		0,00	0,00	0,00	0,00	0,00
9		z toho: prospěchové a mimořádné stipendium		0,00	0,00	0,00	0,00	0,00
10		zahraníční studenti (krátkodobé pobyty)		0,00	0,00	0,00	0,00	0,00
11		program AKTION		0,00	0,00	0,00	0,00	0,00
12		program CEEPUS		0,00	0,00	0,00	0,00	0,00
13		LLP celkem		0,00	0,00	0,00	0,00	0,00
14		v tom: Erasmus		0,00	0,00	0,00	0,00	0,00
15		Jean Monnet		0,00	0,00	0,00	0,00	0,00
16		ostatní		0,00	0,00	0,00	0,00	0,00
17		z toho: nespoteb. výdaje		0,00	0,00	0,00	0,00	0,00
18		cestovní náhrady v rámci plnění mezinárodních smluv		0,00	0,00	0,00	0,00	0,00

19		Letní školy slovanských studií		0,00	0,00	0,00	0,00	0,00
20	F	Fond vzdělávací politiky		0,00	0,00	0,00	0,00	0,00
21	G	Fond rozvoje vysokých škol		0,00	0,00	0,00	0,00	0,00
22	I	Rozvojové programy		0,00	0,00	0,00	0,00	0,00
23		z toho: projekty Národní program přípravy na stárnutí (AU3V)		0,00	0,00	0,00	0,00	0,00
24	M	Mimořádné aktivity		0,00	0,00	0,00	0,00	0,00
25	S	Příspěvek na sociální stipendia		0,00	0,00	0,00	0,00	0,00
26	U	Příspěvek na ubytovací stipendia		0,00	0,00	0,00	0,00	0,00
27	J	Dotace na ubytování a stravování studentů (KaM)		0,00	0,00	0,00	0,00	0,00
28		Poslanecká iniciativa, Usnesení vlády, rozpočtová opatření MF, převod z VVI		0,00	0,00	0,00	0,00	0,00
29		z toho: nespotebované výdaje		0,00	0,00	0,00	0,00	0,00

Poznámky:

*) Ve sloupci je specifikováno, zda se jedná o příspěvek nebo dotaci (D – dotace, P – příspěvek).

**) Ve sloupci se uvádějí finanční prostředky, které byly v průběhu roku vráceny na výdajový účet MŠMT (jen dotace).

***) Ve sloupci se uvádějí použité finanční prostředky bez převodu do fondů.

****) Jedná se o převod do Fondu provozních prostředků.

4.1.2 Běžné dotace na výzkum a vývoj

Tab. 4.1.2 Běžné dotace na výzkum a vývoj v celých Kč

č.ř.	Dotační položky a ukazatele	D/ P*)	Poskytnuto	Vráceno**)	Použito ***)	Převedeno do fondu ****)	Vratka
			sl. 1	sl. 2	sl. 3	sl. 4	sl. 5= sl.1-2-3-4
30	Běžné dotace na výzkum a vývoj celkem		9 940 000,00	0,00	9 670 191,54	269 808,46	0,00
31	v tom: institucionální podpora VaV - ostatní (výzkumné záměry)	D	6 176 000,00	0,00	5 906 191,54	269 808,46	0,00
32	institucionální podpora VaV - podpora výzkum. organizace podle zhodnocení dosažených výsledků	D	2 415 000,00	0,00	2 415 000,00	0,00	0,00
33	institucionální podpora VaV - mezinárodní spolupráce		0,00	0,00	0,00	0,00	0,00
34	z toho: Rámcové programy		0,00	0,00	0,00	0,00	0,00
35	z toho: Mobilita výzkumných pracovníků		0,00	0,00	0,00	0,00	0,00
36	úcelová podpora VaV - na progr. aplik. výzk., exp. vývoje a inovací		0,00	0,00	0,00	0,00	0,00
37	z toho: Národní program výzkumu II		0,00	0,00	0,00	0,00	0,00
38	úcelová podpora VaV - specifický vysokoškolský výzkum	D	1 349 000,00	0,00	1 349 000,00	0,00	0,00
39	úcelová podpora VaV - na velké infrastrukt. pro výzk., exp. vývoj a inovace		0,00	0,00	0,00	0,00	0,00

Poznámky:

*) Ve sloupci je specifikováno, zda se jedná o příspěvek nebo dotaci (D – dotace, P – příspěvek).

**) Ve sloupci se uvádějí finanční prostředky, které byly v průběhu roku vráceny na výdajový účet MŠMT (jen dotace).

***) Ve sloupci se uvádějí použité finanční prostředky bez převodu do fondů.

****) Jedná se o převod do Fondu účelově určených prostředků.

4.1.3 Kapitálové příspěvky a dotace**Tab. 4.1.3 Kapitálové příspěvky a dotace v celých Kč**

č.ř.	Dotační položky a ukazatele	D/ P*)	Poskytnuto	Vráceno**)	Použito ***)	Převedeno do fondu	Vratka
			sl. 1	sl. 2	sl. 3	sl. 4	sl. 5= sl.1-2-3-4
40	Kapitálové příspěvky a dotace z kapitoly MŠMT celkem		0,00	0,00	0,00	0,00	0,00
41	Kapitálové příspěvky a dotace mimo programové financování		0,00	0,00	0,00	0,00	0,00
42	A,B v tom: Studijní programy a s nimi spojenou tvůrčí činnost		0,00	0,00	0,00	0,00	0,00
43	F Fond vzdělávací politiky		0,00	0,00	0,00	0,00	0,00
44	G Fond rozvoje VŠ		0,00	0,00	0,00	0,00	0,00
45	I Rozvojové programy		0,00	0,00	0,00	0,00	0,00
46	M Mimořádné aktivity		0,00	0,00	0,00	0,00	0,00
47	Kapitálové dotace na výzkum a vývoj		0,00	0,00	0,00	0,00	0,00
48	v tom: institucionální podpora VaV - na výzkumné záměry		0,00	0,00	0,00	0,00	0,00
49	institucionální podpora VaV - podpora výzkum. organizace podle zhodnocení dosažených výsledků		0,00	0,00	0,00	0,00	0,00
50	úcelová podpora VaV - na progr. aplik. výzk., exp. vývoje a inovací		0,00	0,00	0,00	0,00	0,00
51	z toho: Národní program výzkumu II		0,00	0,00	0,00	0,00	0,00
52	úcelová podpora VaV - specifický vysokoškolský výzkum		0,00	0,00	0,00	0,00	0,00
53	úcelová podpora VaV - na velké infrastrukt. pro výzk., exp. vývoje a inovace		0,00	0,00	0,00	0,00	0,00

Poznámky:

*) Ve sloupci je specifikováno, zda se jedná o příspěvek nebo dotaci (D – dotace, P – příspěvek).

**) Ve sloupci se uvádějí finanční prostředky, které byly v průběhu roku vráceny na výdajový účet MŠMT (jen dotace).

***) Ve sloupci se uvádějí použité finanční prostředky bez převodu do fondů.

4.1.4 Dotace z ostatních odborů MŠMT

Tab. 4.1.4 Dotace z ostatních odborů MŠMT v celých Kč

č.ř.	Dotační položky a ukazatele		Poskytnuto	Vráceno**)	Použito ***)	Převедeno do fondu	Vratka
		D/ P*)	sl. 1	sl. 2	sl. 3	sl. 4	sl. 5= sl.1-2-3-4
54	Dotace z ostatních odborů MŠMT		0,00	0,00	0,00	0,00	0,00

Poznámky:

*) Ve sloupci je specifikováno, zda se jedná o příspěvek nebo dotaci (D – dotace, P – příspěvek).

***) Ve sloupci se uvádějí finanční prostředky, které byly v průběhu roku vráceny na výdajový účet MŠMT (jen dotace).

***) Ve sloupci se uvádějí použité finanční prostředky bez převodu do fondů.

5. Stipendia a služby poskytované studentům

Ve studijních programech Matematika bylo k 31. 10. 2010 evidováno 210 studentů, z toho v bakalářských studijních programech Matematika 173 studentů, v magisterském studijním programu Matematika 10 studentů, v navazujícím magisterském studijním programu Matematika 14 studentů a v doktorských studijních programech Matematika 13 studentů.

Údaje o počtech studentů vycházejí z originálního výstupu "Financování studijních programů (stav k 31. 10. 2010)" vygenerovaného z celostátní databáze SIMS (Sdružené informace matrik studentů).

5.1 Počty studentů

Tab. 5.1 Počty studentů k 31. 10. 2010

Počet studentů k 31. 10. 2010	210
v tom: nově přijatí studenti ¹³	77
zvláštní studenti ¹⁴	7
ostatní studenti ¹⁵	124
půlroční studenti ¹⁶	2
v tom: rozpočtoví studenti (kromě kódů financování "2", "3", "6", "7")	203
studenti zvláštní (kód financování "3")	7
studenti studující v cizím jazyce (kód financování "6")	0
studenti studující na základě mezinárodních smluv a usnesení vlády (kód financování "7")	0
studenti hrazení z jiné rozpočtové kapitoly (kód financování "2")	0

5.2 Stipendia

Stipendia jsou studentům vyplácena v souladu se Stipendijním řádem Slezské univerzity v Opavě a navazujícími právními předpisy. Z prostředků Matematického ústavu bylo v roce 2010 vyplaceno studentům studijních programů Matematika formou stipendií celkem 1.389 tis. Kč, z toho 723 tis. Kč z příspěvku MŠMT na stipendia pro studenty doktorských studijních programů (ukazatel C), 97 tis. Kč z příspěvku MŠMT na studijní programy a s nimi spojenou tvůrčí činnost (ukazatel A a B) a 569 tis. Kč z účelové podpory na specifický vysokoškolský výzkum.

¹³ Nově přijatí studenti jsou studenti, kteří byli v daném akademickém roce poprvé přijati ke studiu na první vysoké škole v ČR do 1. ročníku a jsou k 31. 10. řádně zapsáni.

¹⁴ Zvláštní studenti jsou studenti, kteří studují déle, než je standardní doba studia zvětšená o 1 rok, nebo absolventi bakalářského nebo magisterského studijního programu v dalším bakalářském nebo magisterském studijním programu, kteří překročí standardní dobu studia (bez tolerance 1 roku).

¹⁵ Ostatní studenti jsou studenti, kteří nejsou zařazení v kategorii „Nově přijatí“, „Zvláštní“, ani „Půlroční“.

¹⁶ Půlroční studenti jsou studenti, kteří v době kratší, než je půl rok, překročí standardní dobu studia zvětšenou o 1 rok, nebo absolventi bakalářského nebo magisterského studijního programu v dalším bakalářském nebo magisterském studijním programu, kteří v době kratší, než je půl rok, překročí standardní dobu studia (bez tolerance 1 roku).

Z příspěvků na sociální stipendia podle § 91 odst. 3 zákona o vysokých školách (ukazatel S) a na ubytovací stipendia (ukazatel U) a ze Stipendijního fondu, který spravuje rektorát univerzity, bylo studentům studijních programů Matematika vyplaceno v roce 2010 formou stipendií celkem 565,4 tis. Kč¹⁷, z toho 11,5 tis. Kč představovalo mimořádné stipendium studentům bakalářských studijních programů Matematika v souladu s § 91 odst. 2 písm. e) zákona o vysokých školách, 37,0 tis. Kč představovalo tvůrčí stipendium studentovi doktorského studia v souladu s § 91 odst. 2 písm. c) zákona o vysokých školách, 71,3 tis. Kč studentům, kteří splnili podmínky pro přiznání sociálního stipendia podle § 91 odst. 2 písm. d) a odst. 3 zákona o vysokých školách, a 445,6 tis. Kč studentům, kteří splnili podmínky pro přiznání ubytovacího stipendia.

Podle § 91 odst. 3 zákona č. 111/1998 Sb., o vysokých školách a o změně a doplnění dalších zákonů (zákon o vysokých školách), ve znění pozdějších předpisů, bylo v roce 2010 vypláceno sociální stipendium studentům, kteří podle zvláštního právního předpisu prokázali nárok písemným potvrzením vydaným orgánem státní sociální podpory, že příjem rodiny zjišťovaný pro účely přídatku na dítě nepřevýšil součin částky životního minima rodiny a koeficientu 1,5. Stejně jako v letech 2006 – 2009 představovalo částku 1.620 Kč měsíčně. V roce 2010 byla z příspěvku na sociální stipendia (ukazatel S) rektorátem univerzity vyplacena studentům studijních programů Matematika sociální stipendia v celkové výši 21.060 Kč. Ze Stipendijního fondu bylo studentům studijních programů Matematika vyplaceno sociální stipendium v celkové výši 50.220 Kč v souladu s § 91 odst. 2 písm. d) zákona o vysokých školách.

Stravování a ubytování zabezpečuje studentům studijních programů Matematika Filozoficko - přírodovědecká fakulta v Opavě, Slezské univerzity v Opavě. Studentům, kteří splní podmínky stanovené Stipendijním řádem Slezské univerzity v Opavě, je přiznáno ubytovací stipendium, které je vypláceno zpětně za 3 měsíce. Za období leden – březen 2010 představovalo ubytovací stipendium částku 1.962 Kč, za období duben – červen 2010 částku 2.022 Kč, za období červenec – září 2010 částku 2.337 Kč a za období říjen – prosinec 2010 částku 1.992 Kč. V roce 2010 byla studentům studijních programů Matematika vyplacena rektorátem Slezské univerzity v Opavě ubytovací stipendia v celkové výši 445.644 Kč.

Tab. 5.2 Přehled vyplacených stipendií v tisících Kč

Stipendia	Příspěvek MŠMT				Dotace MŠMT na VaV Specifický vysokoškolský výzkum	Stipendijní fond SU	CELKEM
	Stud. programy a s nimi spojenou tvůrčí činnost (ukazatel A a B)	Stipendia PGS (ukazatel C)	Ubytovací stipendia (ukazatel U)	Sociální stipendia (ukazatel S)			
Stipendia z prostředků Matematického ústavu celkem	97,00	723,00	0,00	0,00	569,00	0,00	1 389,00
v tom: stipendia studentům PGS	48,00	723,00	0,00	0,00	529,00	0,00	1 300,00
stipendia Bc. a Mgr. studentům	49,00	0,00	0,00	0,00	40,00	0,00	89,00

¹⁷ Jedná se o stipendia, jejichž přiznání inicioval Matematický ústav. Údaje byly čerpány z podkladů oddělení pro studijní a sociální záležitosti a ekonomického oddělení rektorátu univerzity a Centra informačních technologií.

Stipendia	Příspěvek MŠMT				Dotace MŠMT na VaV	Stipendijní fond SU	CELKEM
	Stud. programy a s nimi spojenou tvůrčí činnost (ukazatel A a B)	Stipendia PGS (ukazatel C)	Ubytovací stipendia (ukazatel U)	Sociální stipendia (ukazatel S)	Specifický vysokoškolský výzkum		
Stipendia z prostředků rektorátu SU celkem	0,00	0,00	445,64	21,06	0,00	98,72	565,42
v tom: mimořádná stipendia Bc. a Mgr. studentům	0,00	0,00	0,00	0,00	0,00	11,50	11,50
tvůrčí stipendia studentům PGS	0,00	0,00	0,00	0,00	0,00	37,00	37,00
sociální stip.	0,00	0,00	0,00	21,06	0,00	50,22	71,28
ubytovací stip.	0,00	0,00	445,64	0,00	0,00	0,00	445,64

6. Účelová podpora na specifický vysokoškolský výzkum

V roce 2010 poskytlo MŠMT Matematickému ústavu (kód součásti VŠ: 19610) účelovou podporu na specifický vysokoškolský výzkum ve výši 1.349 tis. Kč. Finanční prostředky byly použity na úhradu způsobilých nákladů studentských projektů vybraných ve Studentské grantové soutěži.

Celková podpora na specifický vysokoškolský výzkum	1.349 tis. Kč
v tom: způsobilé osobní náklady	872 tis. Kč
z toho: osobní náklady studentů (včetně stipendií)	569 tis. Kč

Z prostředků určených na specifický vysokoškolský výzkum bylo v roce 2010 financováno 7 studentských projektů. Na realizaci těchto studentských projektů se podílelo 10 studentů magisterského a doktorského studia a 7 akademických pracovníků.

Výstupem jsou významné nové výsledky, na jejichž vzniku se podíleli studenti. V roce 2010 byly publikovány, resp. přijaty do tisku 4 studentské práce v recenzovaných mezinárodních časopisech v Holandsku, Velké Británii a 2x v Německu. Autory byli doktorandi J. Dvořáková, L. Obadalová, J. Vodová a P. Vojčák. Další dvě práce doktorandů byly publikovány ve sbornících z mezinárodních konferencí (J. Vícha a P. Vojčák). Mezi časopisy, v nichž byly tyto příspěvky publikovány, jsou i prestižní impaktované časopisy, např. *Nonlinear Analysis* nebo *Math. Notes*. Studenti o svých výsledcích referovali nebo přednášeli na 8 mezinárodních konferencích (Arménie, ČR, 2x Polsko, Portugalsko, 2x Španělsko, USA).

7. Stav a pohyb majetku a závazků

7.1 Dlouhodobý nehmotný a hmotný majetek

Stav dlouhodobého nehmotného majetku k 31. 12. 2010 byl 2.064 tis. Kč. Dlouhodobý nehmotný majetek Matematického ústavu představuje pouze drobný dlouhodobý nehmotný majetek.

Stav dlouhodobého hmotného majetku k 31. 12. 2010 činil 671 tis. Kč. Dlouhodobý hmotný majetek Matematického ústavu tvoří pouze drobný dlouhodobý hmotný majetek.

Tab. 7.1 Dlouhodobý nehmotný a hmotný majetek v tisících Kč

Druhy majetku	Stav k 31. 12. 2009	Stav k 31. 12. 2010		
	pořizovací cena	pořizovací cena	oprávky	zůstatková cena
Dlouhodobý nehmotný majetek	2 064,06	2 064,06	-2 064,06	0,00
z toho: drobný dlouh. nehmotný majetek	2 064,06	2 064,06	-2 064,06	0,00
Dlouhodobý hmotný majetek	754,40	670,68	-670,68	0,00
z toho: drobný dlouh. hmotný majetek	754,40	670,68	-670,68	0,00

7.2 Finanční majetek

Finanční majetek Matematického ústavu tvoří pouze krátkodobý finanční majetek, který konkrétně představuje pokladni hotovost a zůstatek na běžném účtu. Stav krátkodobého finančního majetku k 31. 12. 2010 byl 4.115 tis. Kč.

Tab. 7.2 Finanční majetek v tisících Kč

Druhy majetku	Stav k 31. 12. 2009	Stav k 31. 12. 2010	Rozdíl oproti roku 2009
Dlouhodobý finanční majetek	0,00	0,00	0,00
Krátkodobý finanční majetek	2 396,71	4 115,12	+1 718,41
z toho: pokladna	70,36	70,04	-0,32
bankovní účty	2 326,35	4 045,08	+1 718,73

7.3 Zásoby

Matematický ústav k 31. 12. 2010 neevidoval žádné zásoby.

Tab. 7.3 Zásoby v tisících Kč

	Stav k 31. 12. 2009	Stav k 31. 12. 2010	Rozdíl oproti roku 2009
Zásoby celkem	0,00	0,00	0,00

7.4 Pohledávky, závazky, bankovní výpomoci a půjčky

Výše pohledávek Matematického ústavu k 31. 12. 2010 představuje částku 1 tis. Kč. Jedná se o krátkodobé pohledávky.

Matematický ústav eviduje pouze krátkodobé závazky. Jejich stav k 31. 12. 2010 činil 3.216 tis. Kč.

Tab. 7.4 Pohledávky, závazky, bankovní výpomoci a půjčky v tisících Kč

	Stav k 31. 12. 2009	Stav k 31. 12. 2010	Rozdíl oproti roku 2009
Pohledávky celkem	1,00	1,19	+0,19
v tom: poskytnuté provozní zálohy	0,00	0,00	0,00
pohledávky za zaměstnanci	1,00	1,19	+0,19
Závazky celkem	2 599,75	3 215,59	+615,84
v tom: dlouhodobé závazky	0,00	0,00	0,00
krátkodobé závazky	2 599,75	3 215,59	+615,84
v tom: dodavatelé	0,14	460,27	+460,13
ostatní závazky	644,15	815,90	+171,75
závazky k zaměstnancům	71,75	102,04	+30,29
závazky vůči institucím soc. zabezpečení a zdrav. pojištění	388,91	515,87	+126,96
daňové závazky	109,60	169,26	+59,66
závazky ve vztahu ke stát.rozpočtu	0,00	0,00	0,00
jiné závazky	1 385,20	1 152,25	-232,95
Bankovní výpomoci a půjčky	0,00	0,00	0,00
z toho: úvěry	0,00	0,00	0,00

7.5 Výsledky inventarizace

Inventarizace dlouhodobého majetku, peněžních prostředků a cenin byla uskutečněna k 31. 12. 2010 v souladu s Příkazem rektora č. 4/2010.

Při inventarizaci dlouhodobého majetku bylo zjištěno, že se fyzický stav majetku shoduje s účetním stavem. Rovněž při inventarizaci peněžních prostředků a cenin nebyl zjištěn rozdíl.

8. Závěr

V roce 2010 vykázal Matematický ústav kladný hospodářský výsledek. Zatímco objem finančních prostředků poskytnutých z kapitoly MŠMT formou běžných příspěvků a dotací mimo výzkum a vývoj zaznamenaly nárůst o 17,6 % oproti předchozímu roku, institucionální a účelová podpora na výzkum a vývoj z kapitoly MŠMT se snížila o 19,5 % ve srovnání s rokem 2009. K vyšším celkovým výnosům Matematického ústavu přispěly finanční prostředky poskytnuté z fondů Evropské unie prostřednictvím MŠMT na realizaci projektu v rámci Operačního programu Vzdělávání pro konkurenceschopnost.

Prioritou Matematického ústavu bude v roce 2011 dosažení kladného hospodářského výsledku. Nadále budou vytvářeny podmínky pro zkvalitňování a posilování vzdělávací činnosti a pro rozšiřování doplňkové činnosti.